



PRISKURANT

Å DELAR OCH TILLBEHÖR TILL

HUSQVARNA **MOTORCYKLAR**

Modell 30 SV och 30 TV

HUSQVARNA VAPENFABRIKS
AKTIEBOLAG - HUSKVARNA

Filialer med fullständiga reparationsverkstäder i:
STOCKHOLM, GÖTEBORG, MALMÖ, NORRKÖPING, SKÖVDE, GÄVLE,
SUNDSVALL, HÄLSINGBORG och UPPSALA.

OBSERVERA!

Föreliggande katalog upptager delar och tillbehör till Husqvarna motorcyklar modell 30 SV och 30 TV.

Vid rekvisition av delar torde alltid uppgivas resp. dels nummer enligt denna katalog samt ramnumret å den motorcykel, för vilken de äro avsedda.

Pris och modellförändringar förbehålla vi oss att, då så är nödvändigt, vidtaga utan föregående meddelande.

Priserna gälla netto per styck, där ej annorlunda särskilt anges.

Emballage beräknas till självkostnadspris och återtages icke.

Order, som icke åtföljes av likvid, expedieras endast mot efterkrav eller postförskott, därest ej andra överenskommelser äro träffade.

Leverans fritt Huskvarna. Vi ansvara ej för skador, uppkomna under transporten.

Anmärkingar, ej gjorda inom 14 dagar efter fakturans datum, lämnas utan avseende.

Returvaror mottagas icke utan föregående avtal.


Reparationer av motorcyklar av vårt fabrikat utföras väl och snabbt samt till billigast möjliga pris. Alla för reparation insända motorcyklar och delar skola vara försedda med avsändarens tydliga adress samt åtföljas av fullständig uppgift å de arbeten, som önskas utförda.

Huskvarna i juli 1935.

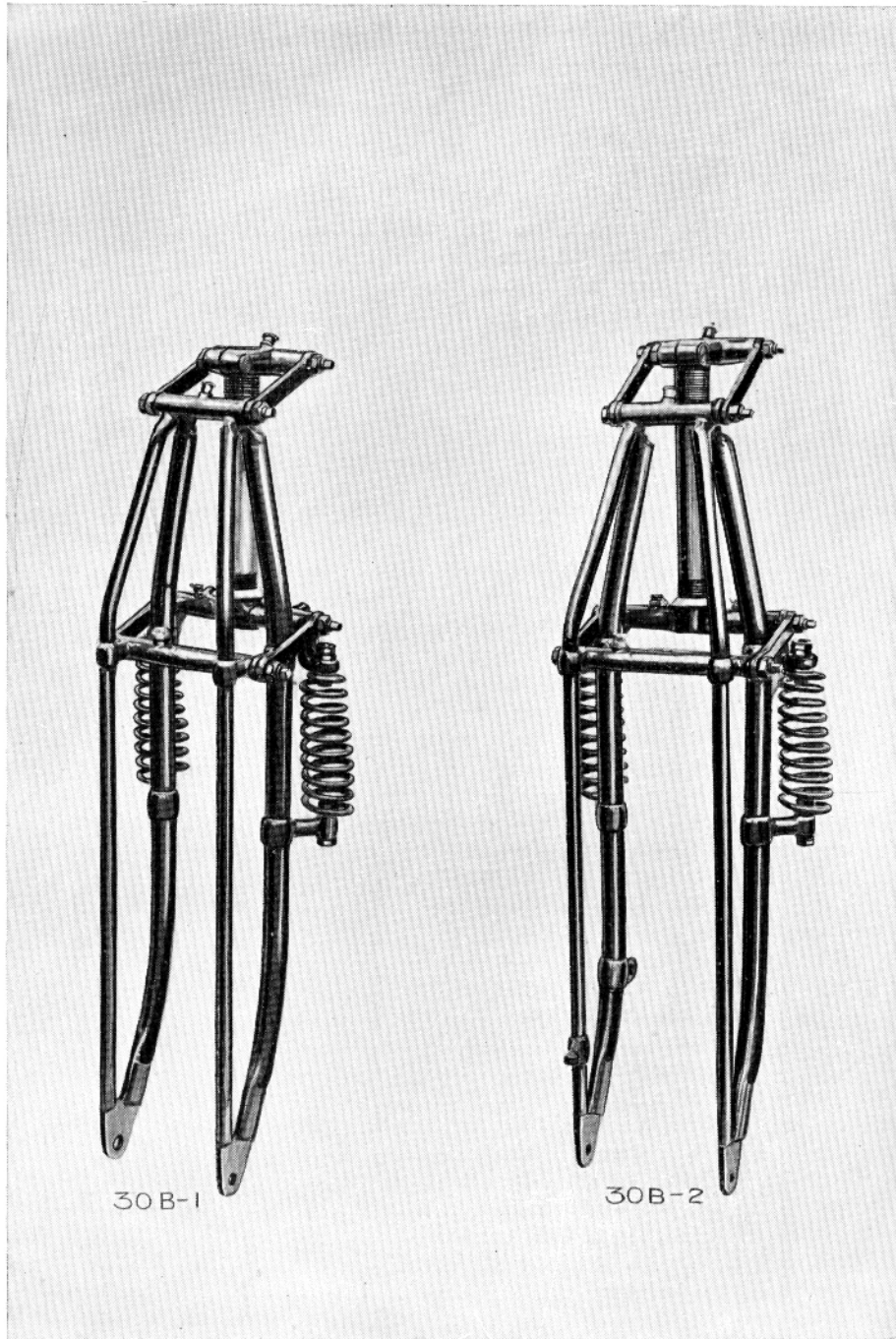
**Husqvarna Vapenfabriks
Aktiebolag.**

Innehållsförteckning.


Grupp	Benämning	Sid.
A.	Ram	5
B.	Framgaffel	5
C.	Styrlagerdelar	7
D.	Styrstång och därå befintliga manövreringsanordningar	7
E.	Broms	9
F.	Fotstöd och bakställ	13
G.	Nav	15
H.	Hjul	19
J.	Växellåda, frikoppling och kickstart	19
K.	Skärmar och kedjeskydd	25
L.	Sadel	27
M.	Motor	27
N.	Förgasare	41
O.	Tändapparat och belysningar	43
P.	Ljuddämpare	57
R.	Bensin- och oljetank samt oljepump	59
U.	Bagagehållare	63
V.	Nummerplåtar	65
X.	Kedjor	65
Y.	Verktyg etc.	65



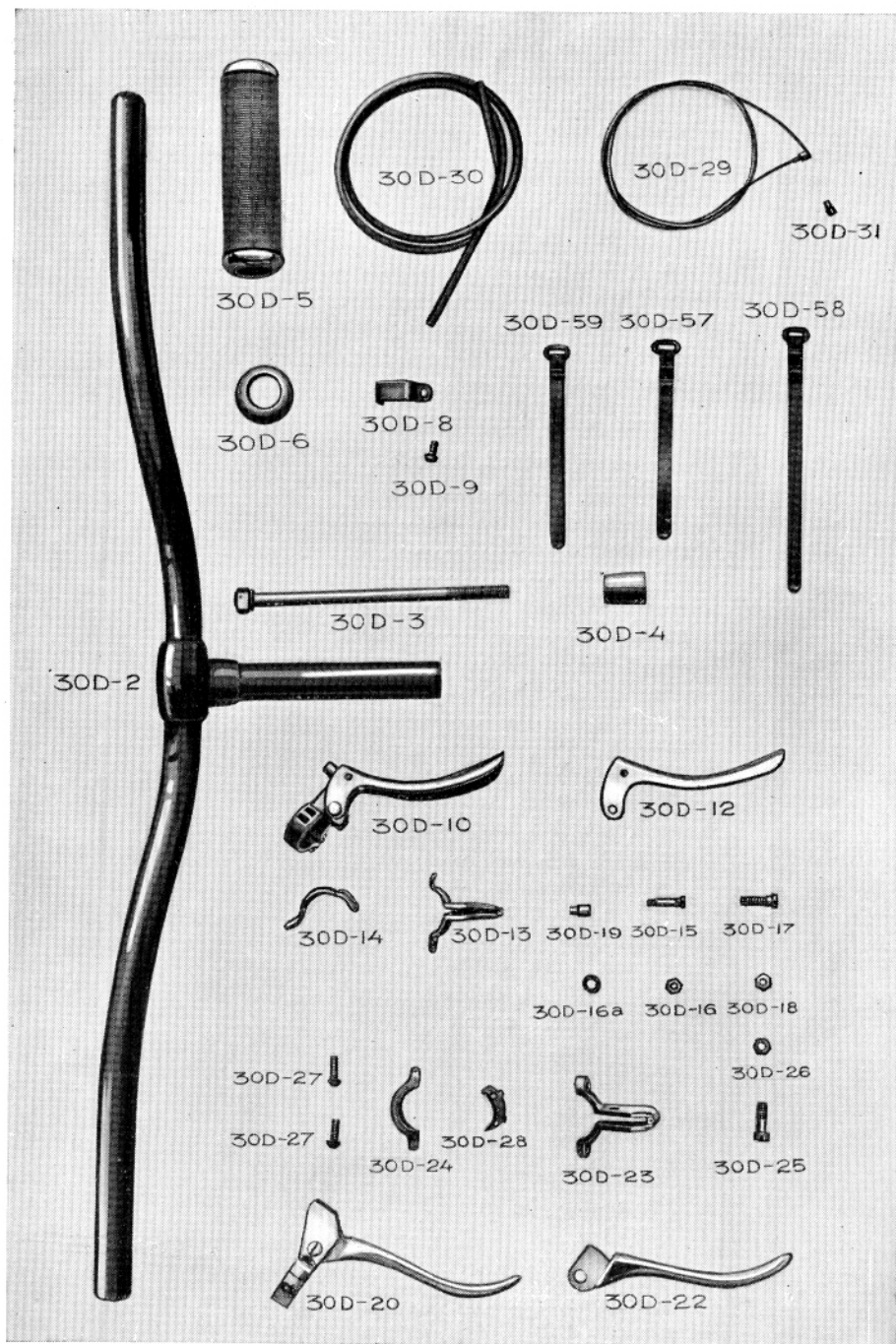
N:r	Plansch	Benämning	Pris	
			Kr.	öre
Grupp 30 A.				
Ram.				
30 A-1		Ram, komplett, med bakgaffel, lackerad	72	—
-2		Bult, undre, till övre bakgaffelrör	—	40
-3	1	» övre, till övre bakgaffelrör	—	40
-4		Mutter till 30 A-2	—	15
-5		» » 30 A-3	—	15
Grupp 30 B.				
Framgaffel.				
30 B-1		Framgaffel, komplett, med gaffelkrona, lackerad	55	—
-2	2	» » » » » bred modell för framhjulsbroms	56	—
-3	—	Framgaffelram till 30 B-1	32	50
-4	—	» » 30 B-2	34	—
-5		Gaffelkrona med rör till 30 B-1	8	50
-6		» » » 30 B-2	8	75
-7		Axel, undre, främre, till 30 B-1	—	90
-8		» » » 30 B-2	—	90
-9		» övre	—	90
-10		» undre, bakre, till 30 B-1	—	90
-11		» » » 30 B-2	—	90
-12		Mutter till axel, vänstergängad	—	25
-12a		» » » hörgängad	—	25
-13		Länk, övre, vänstergängad	—	60
-14		» » hörgängad	—	60
-15		» undre, vänstergängad	—	60
-16	3	» » hörgängad	—	60
-17		Styrstångsklammer	3	40
-18		Skruv till d:o	—	40
-19		Mutter till d:o	—	20
-20		Fjäder	1	90
-21		Skruv, undre, till d:o	—	30
-22		» övre, till d:o	—	20
-23		Mutter till 30 B-21 och -22	—	15
-24		» » 30 B-22	—	15
-27		Bricka till 30 B-21 och -22	—	04
-28		» » 30 B-24	—	10
-29		Fjäderbricka till 30 B-20	—	03
-30		Smörjkopp	—	25



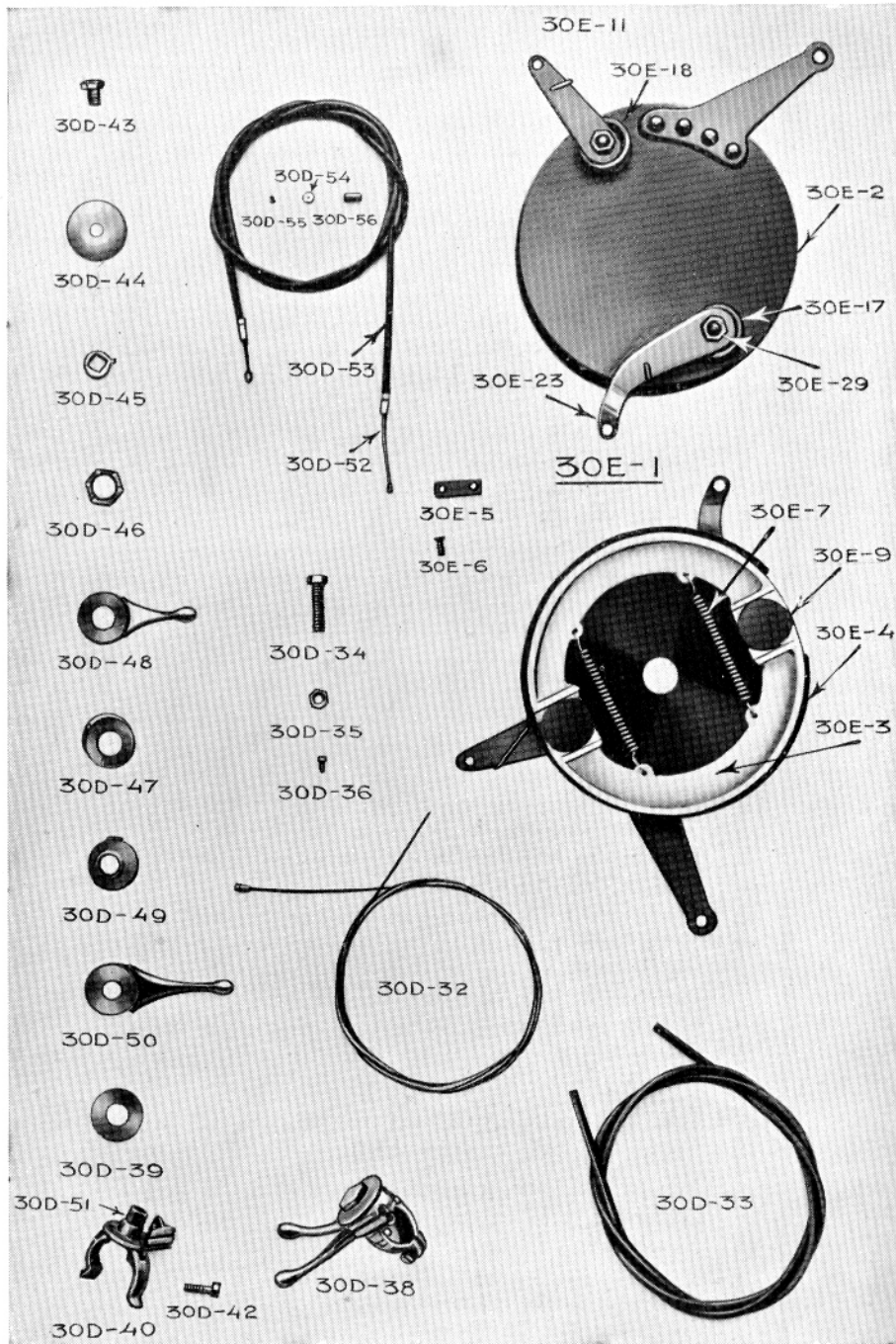
N:r	Plansch	Benämning	Pris	
			Kr.	öre
Grupp 30 C.				
Styrlagerdelar.				
30 C-1		Styrlagerkon, undre	—	70
-2		Lagerskål, undre	2	50
-3		Styrlagerkon, övre	1	70
-4		Lagerskål, övre	2	—
-5	3	Kontramutter	—	95
-6		Kula, 3/16"	—	02
-7		Mellanring	—	55
-8		»	—	20
Grupp 30 D.				
Styrstäng och manövreringsanordningar.				
30 D-2		Styrstäng, lackerad, utan lösa delar	16	—
-3		Expanderskruv	1	10
-4		Expanderkon	—	65
-5		Fast handtag av gummi	1	50
-6		Ring till d:o	—	35
-7		Gummihylsa till 30 D-5	1	—
-8		Kabelhållare	—	20
-9		Skruv till d:o	—	15
Kompressionsreglering:				
30 D-10		Handtag, pressat, komplett, med fastsättningsanordning	1	35
-12		» » utan lösa delar	—	35
-13		Fäste till 30 D-12	—	25
-14		Överfall till d:o	—	15
-15	4	Fästskruv till 30 D-12	—	10
-16		Mutter till d:o	—	05
-16a		Bricka till d:o	—	03
-17		Skruv till 30 D-14	—	05
-18		Mutter till d:o	—	05
-19		Kabeländhylsa	—	10
-20		Handtag av aducergods, kompl. med fastsättningsanordn.	7	50
-22		» » » utan lösa delar	4	10
-23		Charnier	2	65
-24		Överfall	—	90
-25		Skruv till 30 D-20	—	30
-26		Mutter till d:o	—	20
-27		Skruv till 30 D-24	—	12
-28		Mellanlägg	per par	20
-29		Kabel (wire)	—	75



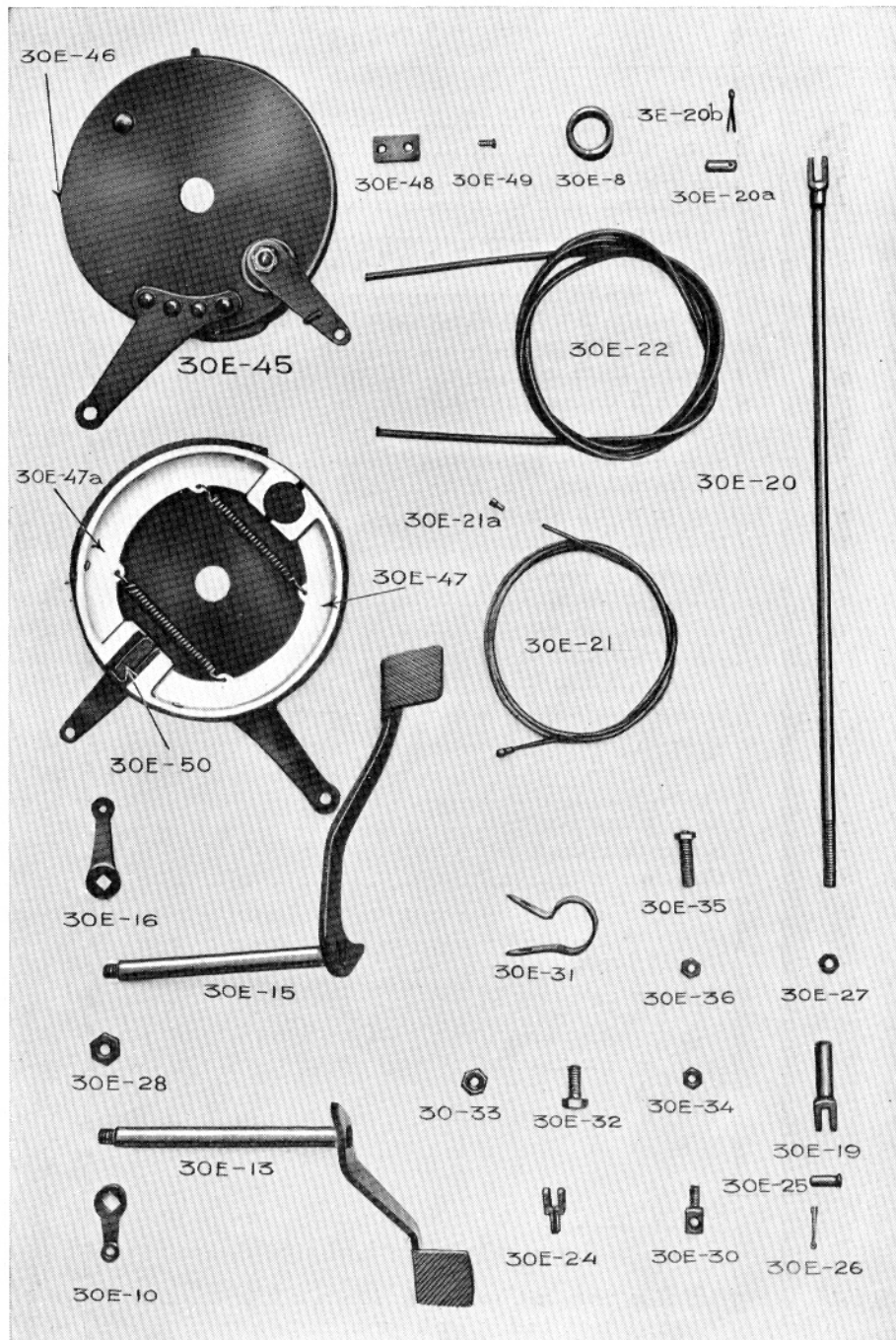
Nr	Flansch	Benämning	Pris	
			Kr.	öre
30 D-30 -31	4	Kabelspiral	—	55
		Nippel	—	10
Frikopplingsreglering:				
Handtag etc., se under »kompressionsreglering».				
30 D-32 -33 -34 -35 -36		Kabel (wire)	—	80
		Kabelspiral	—	70
		Kabelspännskruv	—	40
		Mutter till d:o	—	20
		Nippel	—	05
		Magnet- och luftreglering:		
30 D-38 -39 -40 -42 -43 -44 -45 -46 -47 -48 -49 -50 -51 -52 -53 -54 -55 -56 -57 -58 -59	5	Spakhandtag, dubbelt, komplett	6	50
		Fjäderbricka, undre	—	20
		Bygelhalva för fastsättning	—	50
		Bygelskruv	—	25
		Centrumskruv	—	25
		Lock till centrumstycke	—	45
		Låsbricka	—	25
		Justeringsbricka	—	50
		Fjäderbricka, övre	—	20
		Luftspak	2	50
		Mellanläggsbricka	—	45
		Tändningsspak	2	50
		Centrumstycke	3	25
		Kabel (wire) till magnetreglering	—	80
		Kabelspiral till d:o	—	70
		Nippel vid handtag	—	12
		» » magnet	—	10
		Kabeländhylsa	—	05
		Kabelband, kort, dubbelt	—	10
		» långt, dubbelt	—	10
» kort, enkelt	—	10		
Grupp 30 E.				
Bromsar.				
1. För motorcykel n:o 30 SV med broms endast å bakhjulet:				
30 E-1 -2	5	Broms, hand- och fot-, utan bromstrumma, utan manövreringsanordningar	19	75
		Bromsskiva (fästplatta), komplett, lackerad	3	90



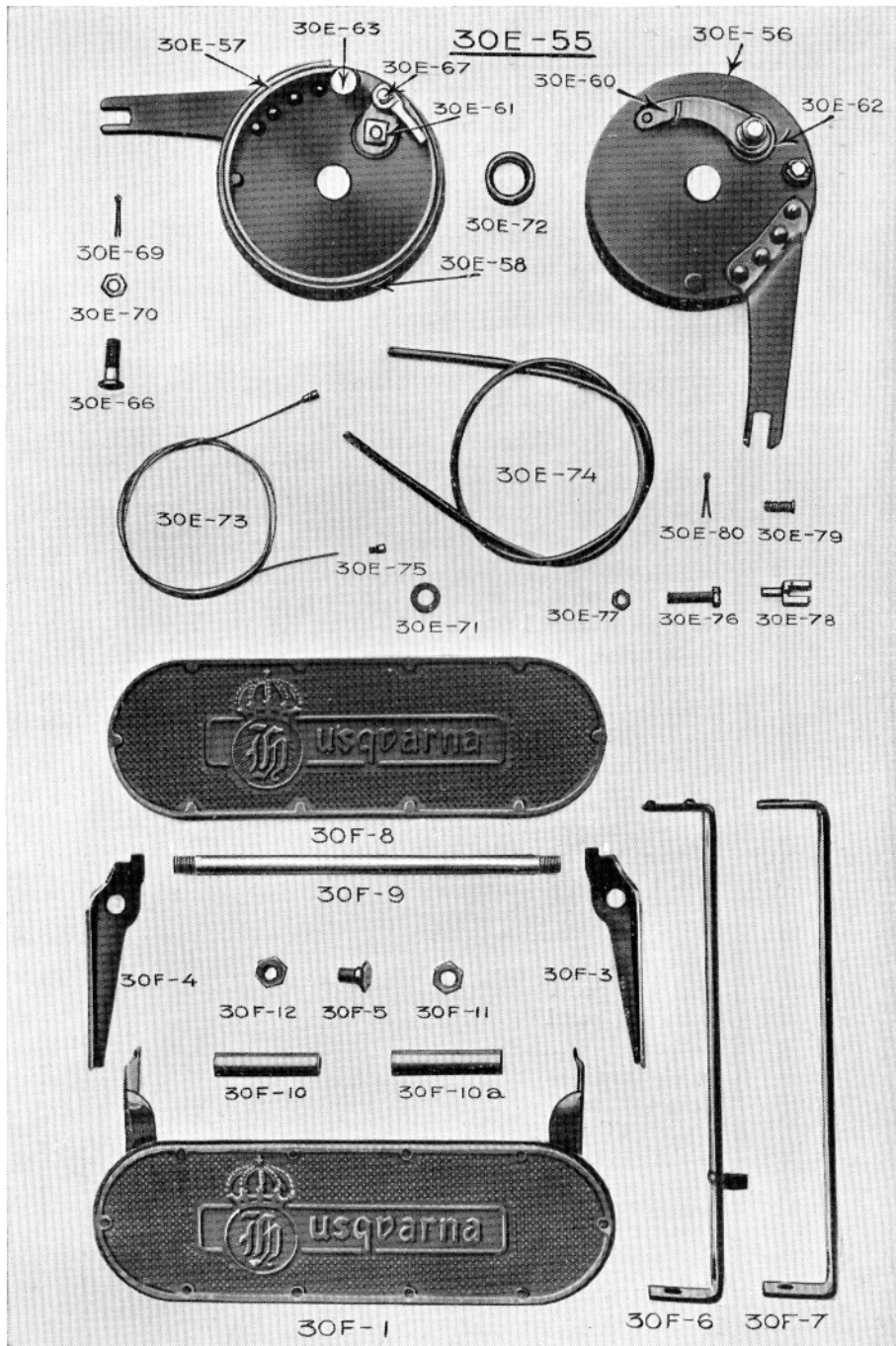
N:r	Plansch	Benämning	Pris	
			Kr.	öre
30 E-3		Bromsklots, utan lösa delar	2	—
-4		Bromsband	—	90
-5	5	Klack	—	30
-6		Skruv till d:o	—	10
-7		Fjäder (spiral)	—	40
-8	6	Mellanring	—	40
-9	5	Bromsexcenter	1	70
-10	6	Hävarm till bromspedal	—	90
-11	5	» » fotbroms	—	35
-13		Bromspedal med axel till Mod. 30	1	85
-15	6	» » » » » 30 A	2	—
-16		Hävarm till d:o	—	90
-17	5	Fjäder till handbroms	—	20
-18		» » fotbroms	—	20
-19		Justeringscharnier	—	85
-20		Bromsstång	3	90
-20a		Bult till d:o	—	16
-20b	6	Saxsprint till d:o	—	02
-21		Kabel, 1,9 mm. (wire)	—	90
-21a		Nippel	—	05
-22		Kabelspiral	—	80
-23	5	Hävarm till handbroms	—	35
-24		Charnier	—	80
-25		Charnierbult	—	16
-26	6	Saxsprint	—	02
-27		Låsmutter för justeringscharnier å bromsstång	—	20
-28		Mutter till 30 E-13 och 15	—	15
-29	5	» » 30 E-11 och 23	—	15
-30		Kabelfästskruv	—	40
-31		Bromsbygelfäste	—	25
-32		Skruv till d:o	—	30
-33		Mutter till 30 E-32	—	15
-34		» » 30 E-30	—	15
-35		Kabelspännskruv	—	40
-36		Mutter till d:o	—	20
	6	2. För motörcykel typ 30 SV och 30 TV med bromsar å såväl bak- som framhjul:		
30 E-45		Fotbroms, utan bromstrumma, utan manövreringnanordningar	15	—
-46		Bromsskiva till d:o, komplett, lackerad	3	90
-47		Bromsklots, främre, utan lösa delar	4	10
-47a		» bakre, utan lösa delar	4	10
-47b		Spiralfjäder till 30 E-47—47a	—	35



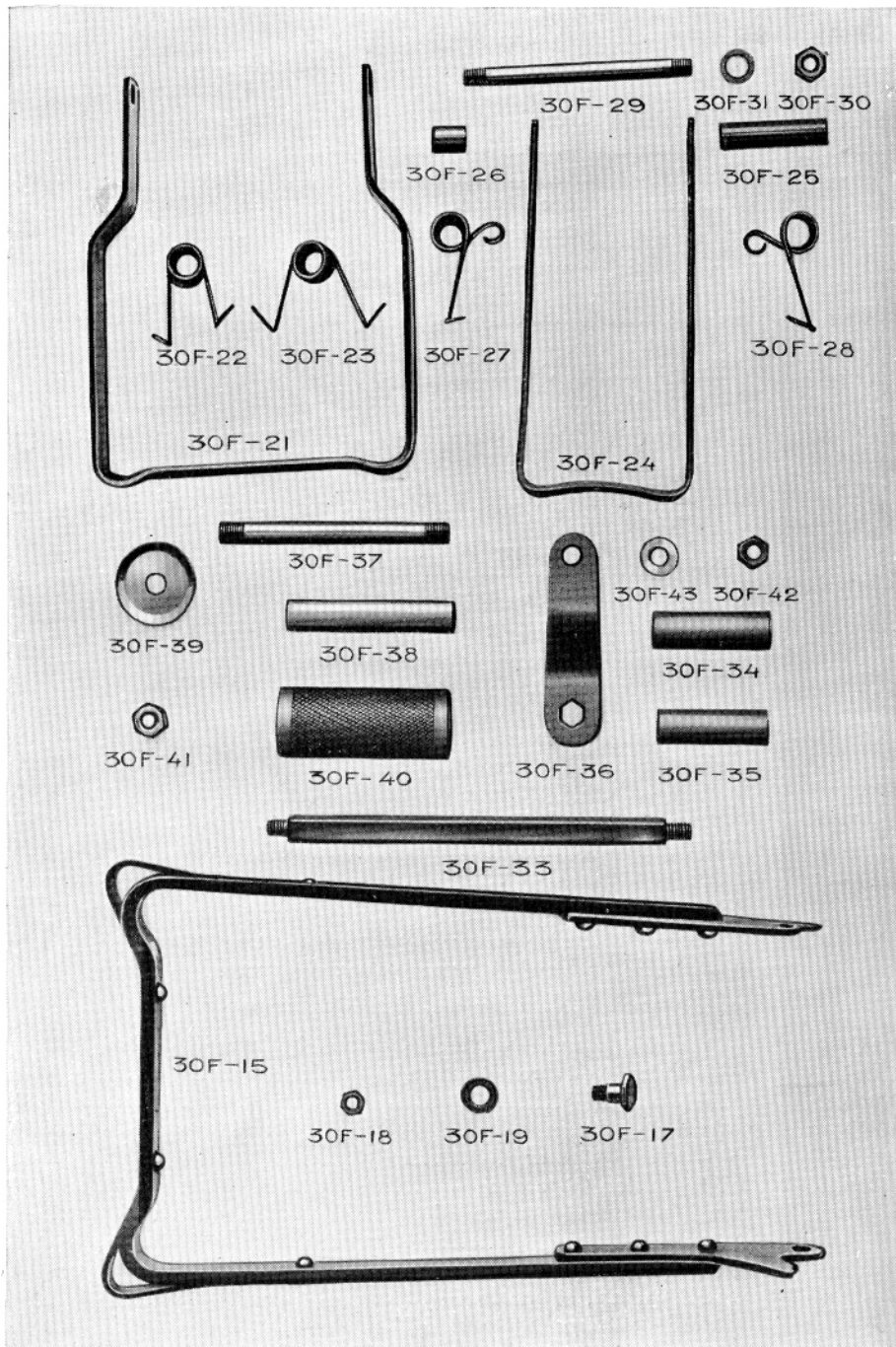
N:r	Plansch	Benämning	Pris	
			Kr.	öre
30 E-48		Klack	—	20
-49	6	Skruv till d:o	—	10
-50		Bromsexcenter	1	70
-55		Handbroms utan bromstrumma och manövreringsanordningar	13	—
-56		Bromsskriva till d:o, komplett, lackerad	3	90
-57		Bromsband av järn	2	60
-58	7	Bromsband, 7/8"×5/32", av asbest	1	10
-59		» komplett	4	25
-60		Hävarm till handbroms	—	35
-61		Axel till d:o med inre hävarm	1	15
-62		Fjäder till 30 E-60	—	20
-63		Bult till bromsband	—	50
-64	—	Bricka till d:o	—	05
-65	—	Saxsprint till d:o	—	02
-66	7	Skruv till bromsskiva	—	35
-67		Bult till 30 E-57	—	20
-68	—	Bricka till 30 E-57	—	05
-69	7	Saxsprint till d:o	—	02
-70		Mutter till 30 E-61, -63 och -66	—	15
-71	—	Bricka till d:o	—	05
-72		Mellanhylsa till 30 E-56	—	35
-73		Kabel (wire)	—	85
-74		» spiral	—	60
-75		Nippel	—	05
-76	7	Kabelspännskruv	—	40
-77		Mutter till d:o	—	20
-78		Charnier	—	80
-79		Charnierbult	—	16
-80		Saxsprint	—	02
-81	—	Nit till bromsband	—	05
		Handtag, se Grupp 30 D.		
		Övriga delar, som, hörande till avdelning 2 under grupp 30 E, ej återfinnas där, torde sökas i avdelning 1 (30 E-1—11).		
Grupp 30 F.				
Fotstöd och bakställ.				
30 F-1	7	Fotbräde, komplett, med gummimatta och beslag	5	75
-2	—	» med beslag, utan gummimatta	2	20




N:r	Plansch	Benämning	Pris	
			Kr.	öre
30 F-3		Hållare, främre höger eller bakre vänster	—	25
-4		» främre vänster eller bakre höger	—	25
-5		Skruv till d:o	—	20
-6		Fotbrädelinjäl, vänster	1	20
-7		» höger	—	80
-8	7	Gummimatta	2	—
-9		Fotbrädesbult	—	55
-10		Mellanhylsa, inre	—	50
-10a		» yttre	—	50
-11		Mutter till 30 F-9	—	15
-12		» » 30 F-5	—	15
-15		Bakställ, komplett	6	—
-17		Skruv till d:o	—	40
-18		Mutter till d:o	—	15
-19		Fjäderbricka	—	05
-21		Ram till framställ för Mod. 30	1	40
-22		Fjäder, vänster, till d:o	—	70
-23		» höger, till d:o	—	70
-24	8	Ram till framställ för Mod. 30 A	1	40
-25		Mellanhylsa	—	60
-26		Yttre hylsa	—	45
-27		Fjäder, vänster	—	70
-28		» höger	—	70
-29		Axel	—	70
-30		Mutter till d:o	—	15
-31		Bricka	—	05
-32	—	Fotstöd, till Mod. 30 TV, komplett	per par	15
-33		Bult till d:o	1	30
-34		Mellanhylsa, längre	—	40
-35		» kortare	—	35
-36		Sidostycke	—	50
-37		Axel till pedal	1	—
-38	8	Hylsa till pedal	—	50
-39		Ändbricka	—	50
-40		Pedalgummi	1	65
-41		Mutter, förnicklad, till n:r 30 F-37	—	30
-42		» till n:r 30 F-37	—	25
-43		Bricka	—	25
Grupp 30 G.				
Nav.				
30 G-1	—	Framnav, för maskin utan framhjulsbroms: Framnav, komplett, med kullager och hjulaxel	17	75




N:r	Plansch	Benämning	Pris	
			Kr.	öre
30 G-2		Navhylsa, lackerad	4	50
-3		Mellanhylsa	—	85
-4	9	Ändhylsa	1	80
-5		Ringmutter, höergängad	1	—
-6		» vänstergängad	1	—
-7		Packning	—	05
-8		Dammskydd	—	55
-9		Axel	—	40
-10	9	Kullager, 35×15×11 mm.	2	65
-11		Mutter till 30 G-9	—	15
-12		Smörjkopp	—	25
-13		Bricka till 30 G-11	—	05
Baknav:				
30 G-14		Baknav, komplett, med kedjekrans, kullager och hjulaxel	42	—
-16		Mellanhylsa	1	30
-17		Axel	—	70
-18	10	Ringmutter, vänstergängad	1	15
-19		» höergängad	1	15
-20		Packning	—	05
-21		Ändhylsa, höger	2	60
-22		» vänster	2	60
-23	10	Navhylsa, lackerad	6	60
-24		Kedjekrans med bromstrumma	7	50
-25		Kullager, 40×17×6 mm.	6	75
-26		Ring för kedjespänning	—	20
-27		Smörjkopp	—	25
-28		Mutter till 30 G-17	—	15
-29		Skruv till 30 G-24	—	40
-30	10	Mutter till d:o	—	20
-31		Fjäderbricka till d:o	—	03
Framnav, för maskin med framhjulsbroms:				
30 G-40		Framnav, kompl. med bromstrumma, kullager o. hjulaxel	23	—
-41		Navhylsa med bromstrumma	9	—
-42		Mellanhylsa	—	85
-43		Ändhylsa, höger	2	10
-44		» vänster	1	80
-45	9	Ringmutter, höergängad	1	—
-46		» vänstergängad	1	—
-47		Axel	—	50
-48		Smörjkopp	—	25
		Dammskydd, se n:r 30 G-8.		
		Mutter till d:o, se n:r 30 G-11.		



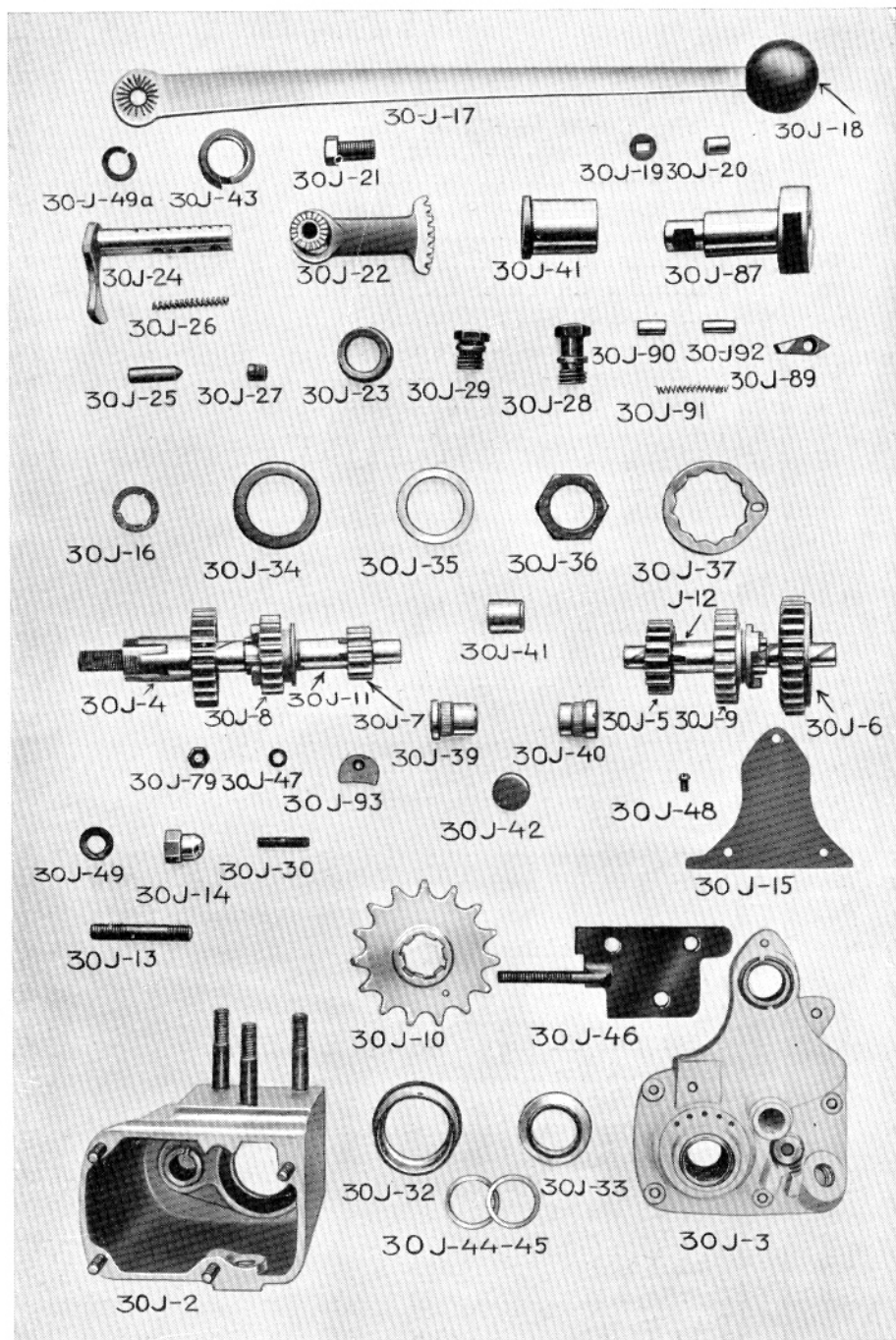
N:r	Plansch	Benämning	Pris	
			Kr.	öre
		Bricka till d:o, se n:r 30 G-13. Kullager, se n:r 30 G-10.		
		Grupp 30 H.		
		Hjul.		
30 H-4		— Framhjul, komplett, utan gummi, utan bromstrumma ...	35	—
-5		— Bakhjul, komplett, utan gummi	55	—
-6		— Framhjul, komplett, utan gummi, med bromstrumma	38	50
-10		— Fälg, 2 1/4" x 19", well base, borrarad, lackerad	9	—
-11		— " " " " " " olackerad	8	35
-12		— Eker till framhjul, längd 223 mm.	—	06
-13		— " " " " " 208 "	—	06
-14		— " " bakhjul, " 225 "	—	06
-14a		— " " " " " 215 "	—	06
-15		— Nippel till eker	—	06
-16		— Fälgband, gummi	—	65
		Grupp 30 J.		
		Växellåda, frikoppling och kickstart.		
		Växellåda:		
30 J-1		— Växellåda, kompl., med kickstart, frikoppling o. växelspak	140	—
-2		— Växellådhus	14	—
-3		— Lock till d:o	17	—
-4		— Kuggjul med kedjehjulscentrum, 23 kuggar	11	—
-5		— " vänster på hjälpxaxel, 18 kuggar	2	50
-6		— Spärrkuggjul, 23 kuggar	7	25
-7		— Kuggjul, höger, på huvudaxeln, 13 kuggar	2	—
-8		— Kopplingshjul på huvudaxeln, 19 kuggar	5	—
-9		— " " hjälpxaxeln, 23 kuggar	5	—
-10		— Kedjekrans, 15 kuggar	4	50
-11	11	— Huvudaxel	9	—
-12		— Hjälpxaxel	6	50
-13		— Fästbult till växellådhus	—	30
-14		— Mutter till 30 J-13	—	60
-15		— Flatlock	—	25
-16		— Stödbricka till huvudaxel	—	10
-17		— Växelspak med kula	4	25
-18		— Kula till växelspak	—	35
-19		— Bricka till d:o	—	10




N:r	Plansch	Benämning	Pris	
			Kr.	öre
30 J-20		Hylsa till d:o	—	20
-21		Skruv till växelspak	—	30
-22		Kuggsegment för växling	4	—
-23		Bussning till d:o	—	70
-24		Kuggstäng för växling	4	80
-25	11	Stopphylsa till d:o	—	35
-26		Fjäder till d:o	—	10
-27		Propp till stopphylsa	—	20
-28		Påfyllningspropp	—	50
-29		Avtappningspropp	—	50
-30		Pinnbult till 30 J-3	—	15
-31	12	Mutter till d:o	—	10
-32		Lagerskål	4	—
-33		Lagerkona	1	75
-34	11	Dammkapsel	—	20
-35		Filtpackning	—	10
-36		Mutter till 30 J-10	—	30
-37		Stoppbricka till 30 J-36	—	15
-38		Kula, 7/32"	—	02
-39		Bussning till 30 J-11	2	—
-40		» » 30 J-12, vänster	1	60
-41		» » 30 J-12, höger, för spärrencentrum	2	85
-42		Dammkapsel vid växelanordning	—	10
-43		Fjäderbricka, dubbel, vid växelspak	—	15
-44		Justeringsbricka vid kullagerskål, tjock	—	05
-45	11	» » » tunn	—	05
-46		Justeringsplatta med skruv	1	25
-46a		Mutter till d:o	—	15
-47		Fjäderbricka till 30 J-31	—	15
-48		Skruv till 30 J-15 och -37	—	10
-49		Fjäderbricka till 30 J-14	—	20
-49a		» » 30 J-21	—	10
		Frikoppling:		
30 J-50		Frikoppling, komplett, utan manövreringsanordning	24	—
-51		Frikopplingscentrum	7	—
-51a		» » för typ 30 TV	8	—
-52		Kedjekrans, 42 tand.	6	50
-53		Kopplingskrans	4	50
-54	12	» » för typ 30 TV	5	—
-55		Skruv till 30 J-53 och -54	—	15
-56		Rulle	—	10
-57		Lamell, inre	1	65
-58		» yttre	1	45



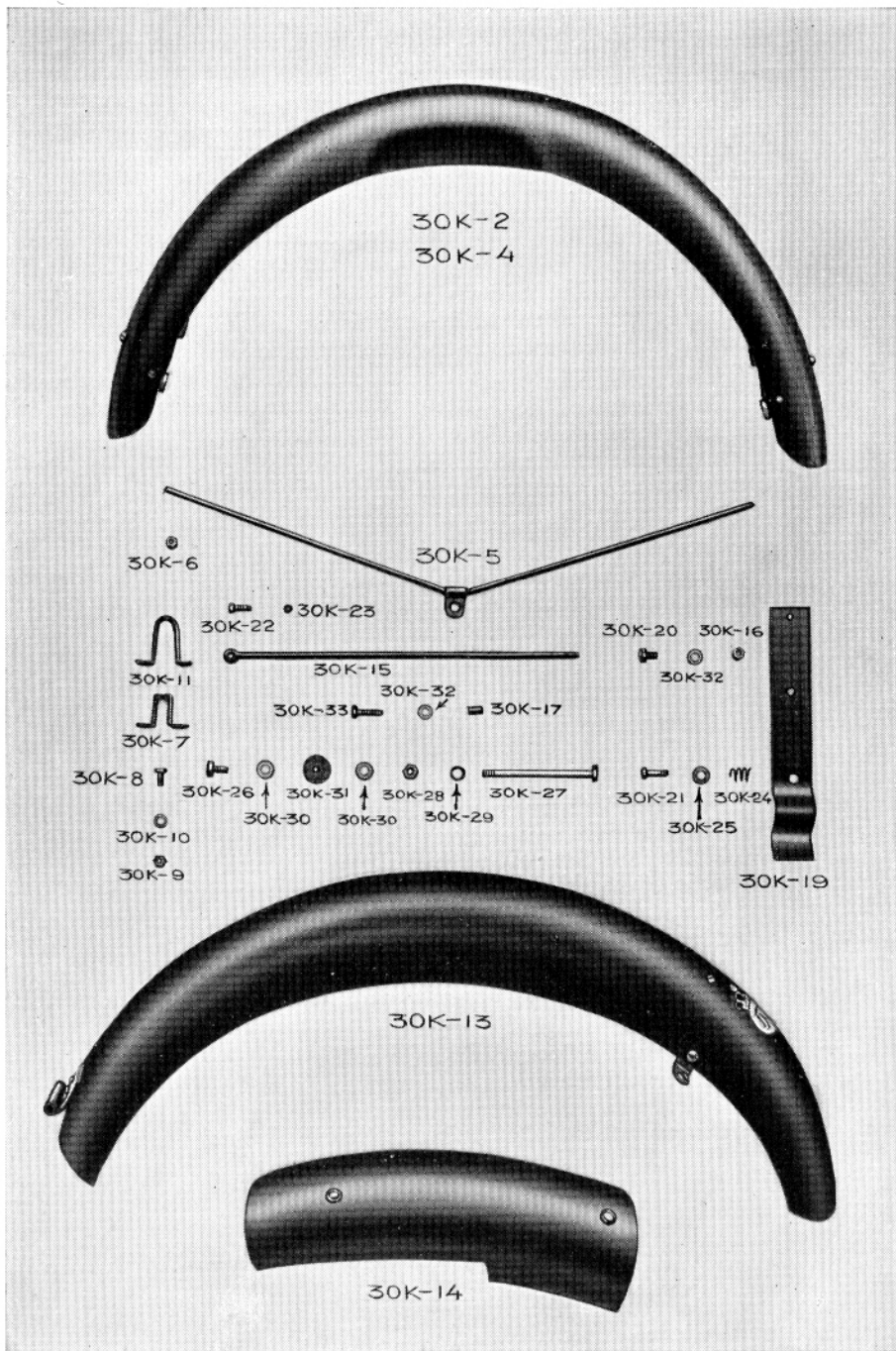
N:r	Plansch	Benämning	Pris	
			Kr.	öre
30 J-58a	—	Lamell, mellan, för typ 30 TV	1	65
-59		» för kork, med kork	2	50
-60		Gummibuffert	—	20
-61		Frikopplingsfjäderkapsel	1	25
-62		» -fjäder	—	75
-63		Fjäderhus	1	50
-64		Stödbricka till fjäder	—	20
-65		Mutter till 30 J-64	—	50
-65a		» » 30 J-64 för typ 30 TV	—	90
-66		Styrbricka för lager	—	20
-67		Fjäderring	—	15
-68		Kork, större, 5/8" (23 st. till 1 sats)	—	02
-69	12	» mindre, 1/2" (23 st. till 1 sats)	—	02
-70		Frikopplingsstång	—	30
-71		Ändbricka till d:o	1	—
-71a		» » » typ 30 TV	1	10
-72		Justeringskruv för huvudaxel	—	20
-72a		» » »	—	40
-73		Ringmutter till 30 J-72	—	10
-74		Hävarm för frikoppling	1	25
-75		Bult till d:o	—	20
-76		Justeringskruv	—	15
-77		Ytterring	1	—
-78		Mutter till 30 J-51	—	30
-79	11	» » 30 J-55 och -76	—	10
-80	—	Bricka, tunn, till 30 J-65	—	04
-81	—	Kula, 1/4"	—	02
-81a	—	Justeringsbricka, tunn, till 30 J-72 a	—	02
-81b	—	» tjock, till 30 J-72 a	—	02
Kickstartanordning:				
30 J-82		Kickstartvev	6	—
-83		Kil till d:o	—	50
-84	12	Spiralfjäder till d:o	—	50
-85		Kapsel till d:o	—	40
-86		Buffertfjäder till d:o	—	35
-87		Spärrcentrum med bussning	8	—
-88		Lös bussning till n:r 30 J-87	1	10
-89		Spärrhake	1	20
-90		Bult till d:o	—	15
-91	11	Fjäder till 30 J-89	—	05
-92		Fjäderhylsa	—	20
-93		Spärrklack	—	10
-94		Nit för spärrklack	—	10



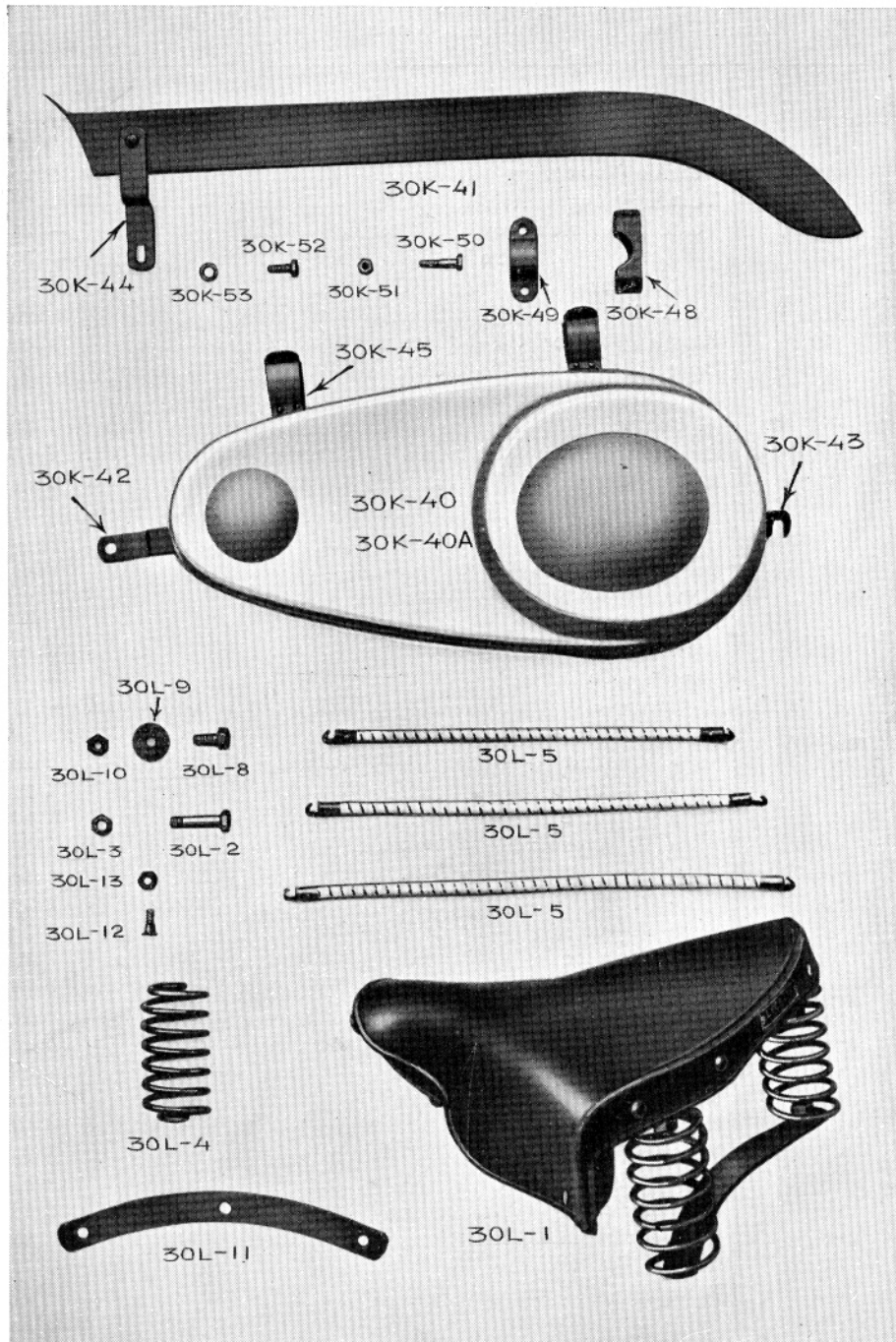
N:r	Plansch	Benämning	Pris	
			Kr.	öre
30 J-95	12	Mutter till 30 J-83	—	15
-96		Bricka till d:o	—	05
-97		Skruv till 30 J-86	—	20
Grupp 30 K.				
Skärmar och kedjeskydd:				
Framskärm:				
30 K-1	—	Framskärm, lackerad, komplett, med stag och beslag ...	12	50
-2	13	» » utan lösa delar	8	—
-3	—	» » komplett, med stag och beslag (för maskin försedd m. Bosch-belysn.)	12	50
-4	—	» » utan lösa delar (för maskin försedd med Bosch-belysning)	8	—
-5	—	Längdstag	1	50
-6	—	Mutter till d:o	—	15
-7	13	Fästbygel, inre	—	20
-8	—	Skruv till d:o	—	15
-9	—	Mutter till d:o	—	15
-10	—	Bricka till 30 K-9 och -22	—	04
-11	—	Fästbygel, yttre	—	20
Bakskärm:				
30 K-12	—	Bakskärm, lackerad, komplett, med stag och beslag samt bakställshållare	15	75
-13	—	» » större delen	7	30
-14	—	» » mindre delen	2	90
-15	—	Längdstag	—	70
-16	—	Mutter till 30 K-15-19-20-21	—	15
-17	—	Hylsa till 30 K-14	—	25
-19	—	Bakställsfjäder	1	10
-20	—	Skruv till 30 K-14 och -19	—	20
-21	—	» » 30 K-14 och -19	—	20
-22	—	» » 30 K-15	—	25
-23	13	Mutter till d:o	—	15
-24	—	Fjäder till 30 K-19	—	15
-25	—	Bricka	—	05
-26	—	Skruv till skärmens fastsättande i bagagehållaren	—	30
-27	—	» » » » i ramen	1	30
-28	—	Mutter till 30 K-26 och -27	—	15
-29	—	Fjäderbricka till 30 K-27	—	03
-30	—	Bricka till 30 K-26	—	04
-31	—	Läderbricka till d:o	—	05




N:r	Plansch	Benämning	Pris	
			Kr.	öre
30 K-32	13	Bricka till 30 K-20-21-24-33	—	05
-33		Skruv till skärmens fastsättande i rambyggen	—	25
Kedjeskydd:				
30 K-40	14	Kedjeskydd, främre, av aluminium	11	50
-40a		» » » » till typ 30 TV	11	50
-41		» bakre, lackerat	6	40
-42		Beslag, främre, till 30 K-40	—	30
-43		» bakre, till 30 K-40	—	25
-44		» till 30 K-41	—	45
-45		Pumpfäste	pr st.	60
-46		Nit till beslag och fästen	—	02
-47		Nitbricka till d:o	—	05
-48		Stödklack av trä till 30 K-41	—	30
-49		Överfall till d:o	—	20
-50		Skruv till d:o	—	25
-51		Mutter till d:o	—	15
-52	Fästskruv till 30 K-40	—	25	
-53	Bricka till d:o	—	05	
Grupp 30 L.				
Sadel.				
30 L-1	14	Sadel, komplett	25	—
-1a		Löst läder för sadel 30 L-1	9	60
-2		Skruv, främre	—	35
-3		Mutter till d:o	—	15
-4		Sadelfjäder, höger eller vänster	1	30
-5		Gummistropp, lång, medellång eller kort	1	—
-8		Skruv, bakre	—	40
-9		Mutter till d:o	—	15
-10		Bricka till d:o	—	04
-11		Sadeljärn	—	50
-12		Skruv till fjäder	—	15
-13		Mutter till fjäder	—	10
Grupp 30 M.				
Motorn.				
Delar till typ 30 SV.				
(Delar till typ 30 TV, se n:r M-161—230.)				
Cylinderdelar:				
30 M-10	15	Cylinder	88	50




N:r	Plansch	Benämning	Pris	
			Kr.	öre
30 M-11		Ventil	5	25
-12		Ventillock av aluminium	2	30
-13		Ventillockspackning	—	25
-14		Ventilstyrning	2	70
-15		Ventilfjäderbricka, övre	—	80
-16		» nedre	—	80
-17		Ventilfjäder	—	40
-18		Ventilkil	—	05
-19		Kopplingsmutter till utblåsningsrör	3	85
-20		Ring till d:o	—	45
-21		Insugningsrör, typ 30 med Lucas-belysning	2	—
-22		Mutter till d:o	1	35
-23		Insugningsrör, typ 30 med Bosch-belysning	1	15
-24		Mutter till d:o	1	35
Balansparti:				
30 M-30		Kanna, standard, 64,65 mm.	10	—
-30/1		» 1:sta överdim., 65,50 mm.	11	—
-30/2		» 2:dra » 66,00 »	11	—
-30/3		» 3:dje » 66,50 »	11	—
-30/4		» 4:de » 67,00 »	11	—
-31	15	Kannring, standard, 64,65 diam.×2,38 br.×2,73 tj.	—	75
-31/1		» 1:sta överdim., 65,50×2,38×2,73 mm.	1	10
-31/2		» 2:dra » 66,00×2,38×2,73 »	1	10
-31/3		» 3:dje » 66,50×2,38×2,73 »	1	10
-31/4		» 4:de » 67,00×2,38×2,73 »	1	10
-31/b		» standard 64,65×2,80×2,73 »	1	10
-31/1 b		» 1:sta överdim., 65,50×2,80×2,73 »	1	10
-31/2 b		» 2:dra » 66,00×2,80×2,73 »	1	10
-31/3 b		» 3:dje » 66,50×2,80×2,73 »	1	10
-31/4 b		» 4:de » 67,00×2,80×2,73 »	1	10
-32		Kannbult för ändtapp, standard, 15,60 mm.	2	75
-32/1		» » » 1:sta överdim., 15,70 mm.	3	10
-32/2		» » » 2:dra » 15,80 »	3	10
-34		Ändtapp till d:o	—	55
-36		Vevstake med bussningar	12	25
-37		Kannbultsbussning	1	60
-38		Yttering för vevtappslager	3	75
-39		Rulle till d:o, 1/4"×1/4", 20 st.	—	15
-40		Rullhållare	2	50
-41		Mellanbricka till d:o	—	25
-41a		Ytterbricka till d:o	—	45
-42	16	Balanshjul, höger	6	25
-43		» vänster	6	25



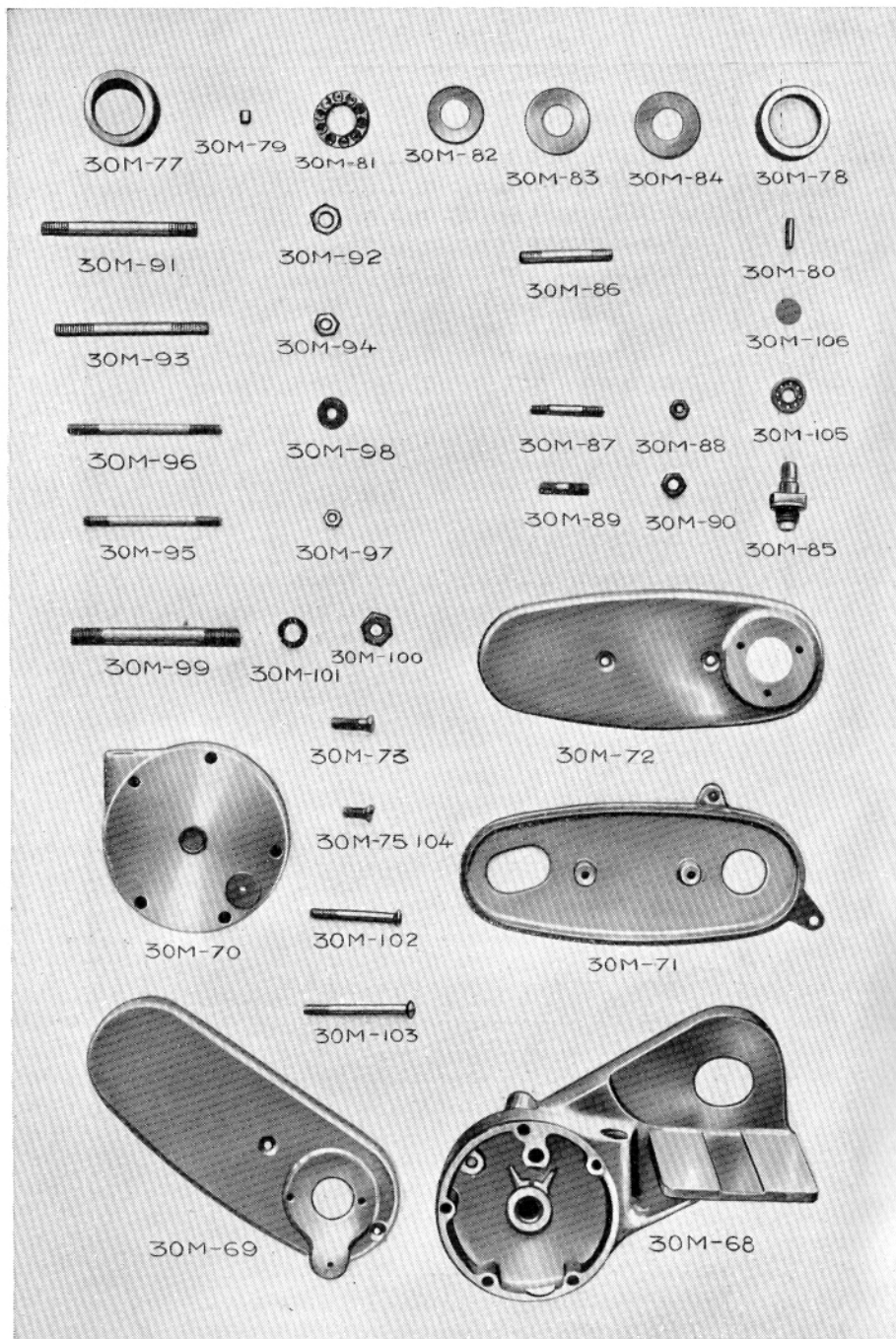
N:r	Plansch	Benämning	Pris	
			Kr.	öre
30 M-44	15	Vevtapp	4	10
-45		Motoraxel, höger	5	—
-46	16	» vänster	5	15
-47	15	Mutter till vevtapp	—	40
-48		» » höger motoraxel, yttre	—	45
-49		» » » » inre	—	40
-50		» » vänster » yttre	—	45
-51		» » » » inre	—	40
-52		Kil till balanshjul, vänster	—	15
Vevhusdelar:				
30 M-60		Vevhushalva, höger	106	—
-61	16	» vänster, för lager med korta rullar och rullhållare	73	—
-62		» vänster, för lager med långa rullar utan rullhållare	73	—
-63		Bussning för höger motoraxel	1	90
-64		Kamhjulsbussning i vevhushalvan	1	—
-65		» i lock	1	10
-66		Tryckfördelarerör	1	25
-67		Avtappningsskruv	1	70
-68		Lock till ventilstyrningshus, vid Lucas-belysning	47	—
-69		Kedjeskydd, vid Lucas-belysning	8	10
-70		Lock till ventilstyrningshus, vid Bosch-belysning	6	50
-71	17	Kedjeskydd, inre, vid Bosch-belysning	4	50
-72		» yttre, vid Bosch-belysning	5	20
-73		Skruv till d:o	—	25
-74		Oljeförskruvning (i vevhuset)	1	70
-75	16	Oljeventilsäte	1	—
-76		Oljeventilbricka	—	25
-77		Yttering till rullager, för korta rullar, i vänstra vevhushalv.	8	75
-78		» » » » långa rullar	5	35
-79		Rulle, kort, till 30 M-77, 1/4" x 1/4", 20 st.	—	10
-80		» lång, till 30 M-78, 3/16" x 11/16", 15 st.	—	10
-81		Rullhållare till lager med korta rullar	2	50
-82		Mellanbricka till rullhållare	—	25
-83		Justeringsbricka vid vänster balanshjul	—	10
-84	17	Bottenbricka	—	10
-85		Ventilstångstyrning	3	50
-86		Fästbult för lock till ventilstyrningshus, lång	—	45
-87		» » » » » kort	—	45
-88		Mutter till d:o	—	35
-89		Fästbult till cylinder	—	45
-90		Mutter till d:o	—	45




N:r	Plansch	Benämning	Pris	
			Kr.	öre
30 M-91		Vevhusbult, 3/8"	—	30
-92		Mutter till d:o	—	25
-93		Vevhusbult, 5/16"	—	40
-94		Mutter till d:o	—	20
-95		Vevhusbult, 1/4"×81 mm.	—	30
-96		» 1/4"×94 »	—	30
-97		Mutter till d:o	—	15
-98	17	Bricka till d:o	—	03
-99		Vevhusbult, 12 mm.	—	40
-100		Mutter till d:o	—	25
-101		Fjäderbricka till d:o	—	05
-102		Skruv till 30 M-68	—	50
-103		» lång, till 30 M-69	—	50
-104		» kort, till 30 M-69	—	45
-105		Tryckfördelareventil	—	30
-106		Bricka till d:o	—	05
Delar till ventilregleringen:				
30 M-110		Kamhjul	13	50
-111		Mutter till d:o med fast medbringare	—	50
-112		» » » utan fast medbringare	—	20
-113		Medbringare	—	20
-114		Motoraxelkugghjul	1	80
-115		Kil till d:o	—	15
-116		Vipparm, insugnings-	2	50
-117		» utblåsnings-	2	50
-118		Axel för vipparmarna	1	15
-119		Ventilyftarekam med arm och stång	3	40
-120		Låsmutter för d:o	—	15
-121		Axel till 30 M-119	—	40
-122	18	Ventilyftarefjäder	—	25
-123		» -styrning	—	50
-124		Kabelspännskruv	1	70
-125		Mutter för d:o	—	80
-126		Läderpackning	—	03
-127		Skydds rör	—	50
-128		Lock	—	35
-129		Styrpropp	—	45
-130		Nippel	—	15
-131		Nippelläste	—	55
-132		Ventilstång	2	—
-133		Ventiltramp	—	30
-134		Låsmutter för d:o	—	15




N:r	Plansch	Benämning	Pris	
			Kr.	öre
Diverse delar:				
30 M-140		Magnetkedjehjul å magnet	3	—
-141		» » » motor	3	—
-142	18	Magnetkedja med lås, 32 rullar, 1/2" x 1/8"	1	15
-143		Lås för magnetkedja	—	20
-144		Dubbellänk för d:o	—	30
-145		Fjäder för lås	—	10
-146		Kedjekrans å motoraxeln, 17-tandad, vid Lucas-belysning	6	35
-147		» » » 17- » » Bosch- »	6	35
-148		» » » 18- » » Lucas- »	6	35
-149	18	» » » 18- » » Bosch- »	6	35
-150		» » » 19- » » Lucas- »	6	35
-151		» » » 19- » » Bosch- »	6	35
-152	18	Kil till d:o	—	15
Motorfästplåtar:				
30 M-153		Bakre, höger, för maskin med Lucas-belysning	3	40
-154		» vänster, » » » »	2	40
-155		Främre, höger, » » » »	1	10
-156	18	» vänster, » » » »	1	10
-157		Bakre, höger, » » » Bosch- »	3	40
-158		» vänster, » » » »	2	40
-159		Främre, höger, » » » »	1	10
-160		» vänster, » » » »	1	10
Delar till motor, typ 30 TV.				
med ej inbyggda vipparmar å toppen.				
Delar, som ej äro upptagna här nedan, återfinnas under n:r 30 M-10—160.				
Cylinderdelar:				
30 M-161		Cylinder	67	50
-162		Cylindertopp	110	—
-163		Cylinderpackning	2	70
-164		Bult för cylindertopp	1	35
-167		Ventil, insugnings-, för tudelad kona	6	50
-167/1	19	» » 1 mm. överdim. på skallen	7	25
-168		» utblåsnings-, för tudelad kona	8	50
-168/1		» » 1 mm. överdim. på skallen	9	40
-169		Ventilstyrning	4	35
-170		Ventilfjäderbricka	—	80
-171		Ventilfjäder, yttre	—	60
-172		» inre	—	40




N:r	Plansch	Benämning	Pris	
			Kr.	öre
30- M173		Ventilstödkona	—	80
-174		» i två halvor	1	25
-175		Fjädersring	—	10
-176		Ventiländkapsel	1	25
-177		Vipparm, insugnings-	11	50
-178		» utblåsnings-	11	50
-179		Spindel	4	30
-180		Mutter för d:o	—	45
-181	19	Saxsprint	—	12
-182		Smörjkopp	—	10
-183		Rulle, 2×10 mm., till vipparmslager, 18 st.	—	15
-184		Avståndshylsa	—	50
-185		Ändbricka	—	35
-186		Justeringskruv	1	35
-187		Mutter till d:o	—	45
-188		Kula till d:o	—	02
-189		Insugningsrör	2	25
Balansparti:				
30 M-190		Kanna, standard, 62,50 mm., konvex	13	—
-190/1		» 1:sta överdim., 63,00 mm.	14	35
-190/2		» 2:dra » 63,50 »	14	35
-190/3		» 3:dje » 64,00 »	14	35
-191		Kannring, standard, 62,50 diam.×2,38 br.×2,73 tj.	—	75
-191/1		» 1:sta överdim., 63,00×2,38×2,73 mm.	1	10
-191/2		» 2:dra » 63,50×2,38×2,73 »	1	10
-191/3		» 3:dje » 64,00×2,38×2,73 »	1	10
-191/b		» standard 62,50×2,30×2,73 »	1	10
-191/1b		» 1:sta överdim., 63,00×2,30×2,73 »	1	10
-191/2b		» 2:dra » 63,50×2,30×2,73 »	1	10
-191/3b		» 3:dje » 64,00×2,30×2,73 »	1	10
-192	20	Kannbult, standard, 15,60 mm.	3	—
-192/1		» 1:sta överdim., 15,70 mm.	3	35
-192/2		» 2:dra » 15,80 »	3	35
-193		Vevstake	27	—
-194		Balanshjul, höger	33	50
-195		» vänster	33	50
-196		Motoraxel, höger	7	50
-197		» vänster	5	15
Vevhusdelar:				
30 M-200		Lock till ventilstyrningshus	37	—
-201		Kedjeskydd	8	10
-202		Ventilstängstyrning	3	50



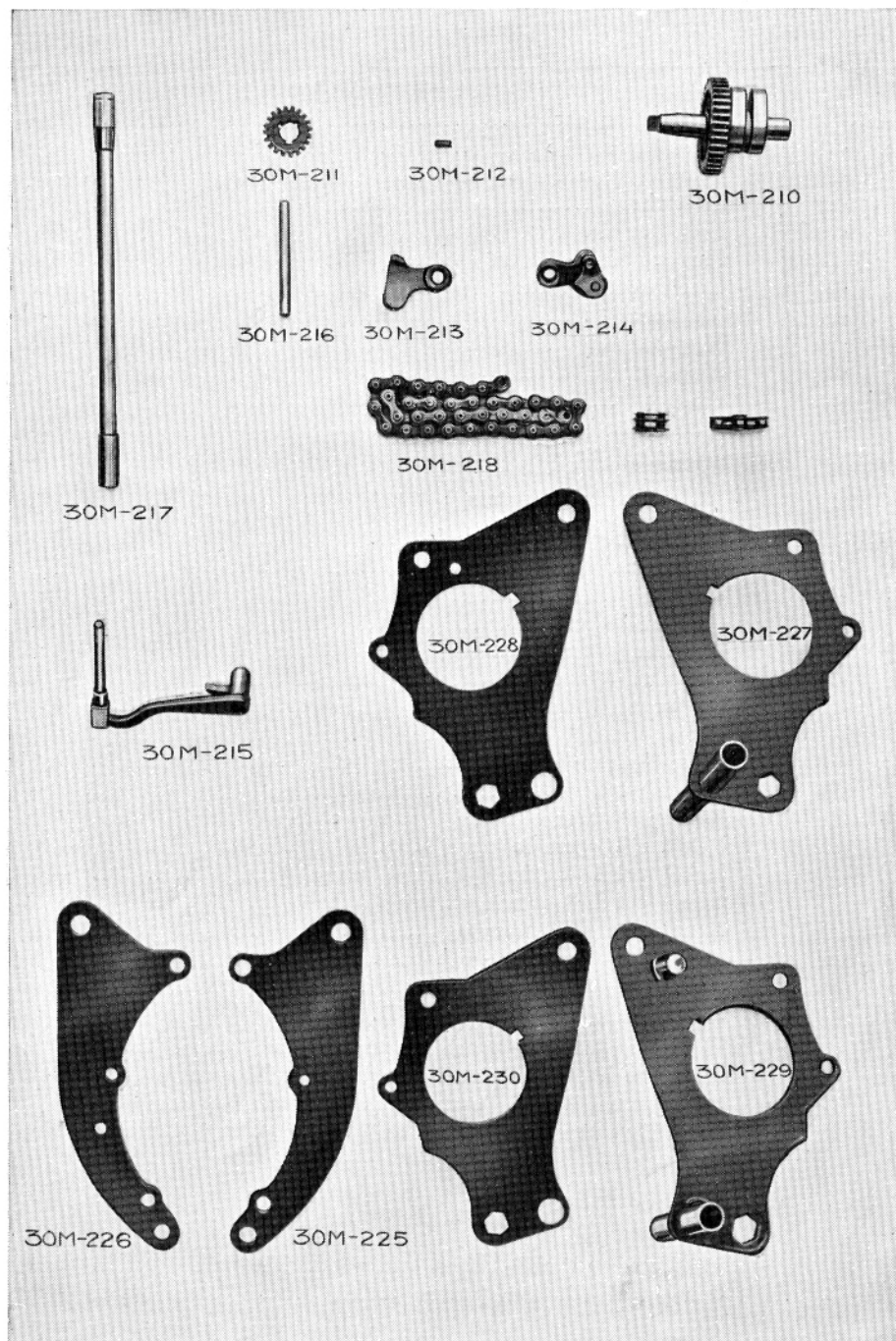
N:r	Plansch	Benämning	Pris	
			Kr.	öre
30 M-203		Kamhjulsbussning i vevhushalvan	1	35
-204	20	» i lock	1	35
-205		Vevhushalva, höger	110	—
Delar till ventilregleringen:				
30 M-210		Kamhjul	27	—
-211		Motoraxelkugghjul	5	40
-212		Kil till d:o	—	45
-213		Vipparm, insugnings-	8	10
-214		» utblåsnings-	8	10
-215		Ventilyftarekam med arm och stång	5	40
-216		Ventilstång	2	—
-217		Stötstång	4	75
-218	21	Magnetkedja, 37 rullar, med lås o. dubbellänk, 1/2" x 1/8"	1	35
		Lås, dubbellänk och fjäder för d:o, se n:r 30 M-143—145.	—	—
Motorfästplåtar:				
30 M-225		Främre, höger	1	10
-226		» vänster	1	10
-227		Bakre, höger, för maskin med Lucas-belysning	3	40
-228		» vänster » » » »	2	40
-229		» höger » » » Bosch- »	3	40
-230		» vänster » » » »	2	40
Delar till motor typ 30 TV av nyare typ med inbyggda vipparmar å toppen.				
Delar, som ej äro upptagna här nedan, återfinnas under n:r 30 M-10—230.				
30 M-235	—	Cylinder	67	50
-236	—	» -topp	80	—
-237	—	» -bult, inv. gängad i skallen	1	75
-238	—	» -bult	1	15
-239	—	Kanna, standard, 62,50 mm., konkav	13	—
(Beträffande pris och dimensioner å kannor av överdim. samt kannringar och kannbultar hänvisas till n:r 30 M-190—192.)				
-240	—	Ventil- insugnings-	6	50
-240/1	—	» » 1 mm. överdim. på skallen	7	25
-241	—	» utblåsnings-	8	50
-241/1	—	» » 1 mm. överdim. på skallen	9	40




N:r	Plansch	Benämning	Pris	
			Kr.	öre
30M-242	—	Ventilfjäder, inre	—	60
-243	—	» yttre	—	40
-244	—	Ventillyftarekam med arm och stång	5	40
-245	—	Vipparmshus, nedre del	13	50
-246	—	» övre del	13	50
-247	—	Lock till vipparmshus	7	35
-248	—	Bult till övre och nedre delen av vipparmshus	—	45
-249	—	Mutter till d:o	—	45
-250	—	Vingmutter till lock	1	—
-251	—	Fästbult för vipparmshus	1	15
-252	—	Bricka till d:o	—	45
-253	—	Vipparm, insugnings-	8	65
-254	—	» utblåsnings-	8	65
-255	—	Distansbussning	—	90
-256	—	Yttering till rullager	4	—
-257	—	Ändbricka, större, till rullager	—	60
-258	—	» mindre, till rullager	—	50
-259	—	Rulle, 10×2 mm. (22 st. till varje lager)	—	15
Grupp 30 N.				
Förgasare.				
30 N-1	—	Förgasare »Binks», typ 21 B, komplett med vridhandtag, dubbelspak och kablar	34	—
-1a	—	D:o d:o, utan regleringsanordningar	22	—
-2	—	Förgasarekropp	8	—
-3	—	Spridaresäte	1	50
-4	—	Bottenlock med filter till förgasarekroppen	1	50
-5	—	Ringmutter	1	75
-6	—	Topp-platta med styrning	1	75
-7	—	Kabeljusteringsskruv	—	35
-8	—	Fjäder för lufttrottel	—	25
-9	—	Skyddskåpa för luftintaget	2	50
-10	22	Packning för spridaresäte	—	20
-11	—	Bottenskruv	2	—
-12	—	Lufttrottel	2	50
-13	—	Fjäder för gastrottel	—	25
-14	—	Styrning för gastrottel fjäder	—	20
-15	—	Skruv för klammer	—	50
-16	—	Klammer	1	75
-17	—	Gastrottel	3	50
-18	—	Packning till bottenskruv	—	20
-19	—	Filter med fäste	1	50




N:r	Plansch	Benämning	Pris	
			Kr.	öre
30 N-20		Munstycksnyckel	1	—
-21		Huvudmunstycke	—	45
-22		Tomgångmunstycke	—	45
-23		Flottörhus	8	50
-24		Lock för d:o	4	25
-25		Flottör	2	50
-26		Låsskruv för lock	—	50
-27		Flottörnål	—	95
-28		Nippelmutter	—	50
-29		Nippel	—	25
-30		Flödare	—	50
-31		Fjäder för d:o	—	20
-32		Saxsprint för d:o	—	02
Manövreringsanordning:				
30 N-40		Vridhandtag, höger, komplett	9	75
-41	22	Innerhylsa	3	25
-42		Låsring	1	75
-43		Skruv till d:o	—	25
-44		Kabelstopp	—	75
-45		Skruv till d:o	—	25
-46		Gejder	1	60
-47		Fjäder	—	35
-48		Gummihylsa med styrhylsa	4	25
-49		Gummihylsa	1	—
-50		Kabel till gasregleringen, med nippel	—	90
-51		Spiral till gasregleringen, utan kabeländhylsa	—	80
-52		Kabel till luftregleringen, med nippel	—	85
-53		Spiral till luftregleringen, utan kabeländhylsa	—	75
-54		Kabelnippel till handtag	—	12
-55		» » luft- och gastrottel	—	10
-56		Kabeländhylsa	—	05
Luftregleringsspak, se Grupp D.				
För den händelse maskinen är utrustad med »A m a l» förgasare hänvisas beträffande pris å dylik samt å delar till samma till med denna katalog följande supplement å delar för motorcykel modell 31 SV under Grupp 31 N.				
Grupp 30 O.				
Tändapparat och belysningar.				
30 O-1	—	Tänddynamo typ D-1, 30 watts, vänstergående	250	—
-2	24	Spännband till tänddynamo	5	75
-3	—	Skruv till fästande av magneten	—	10



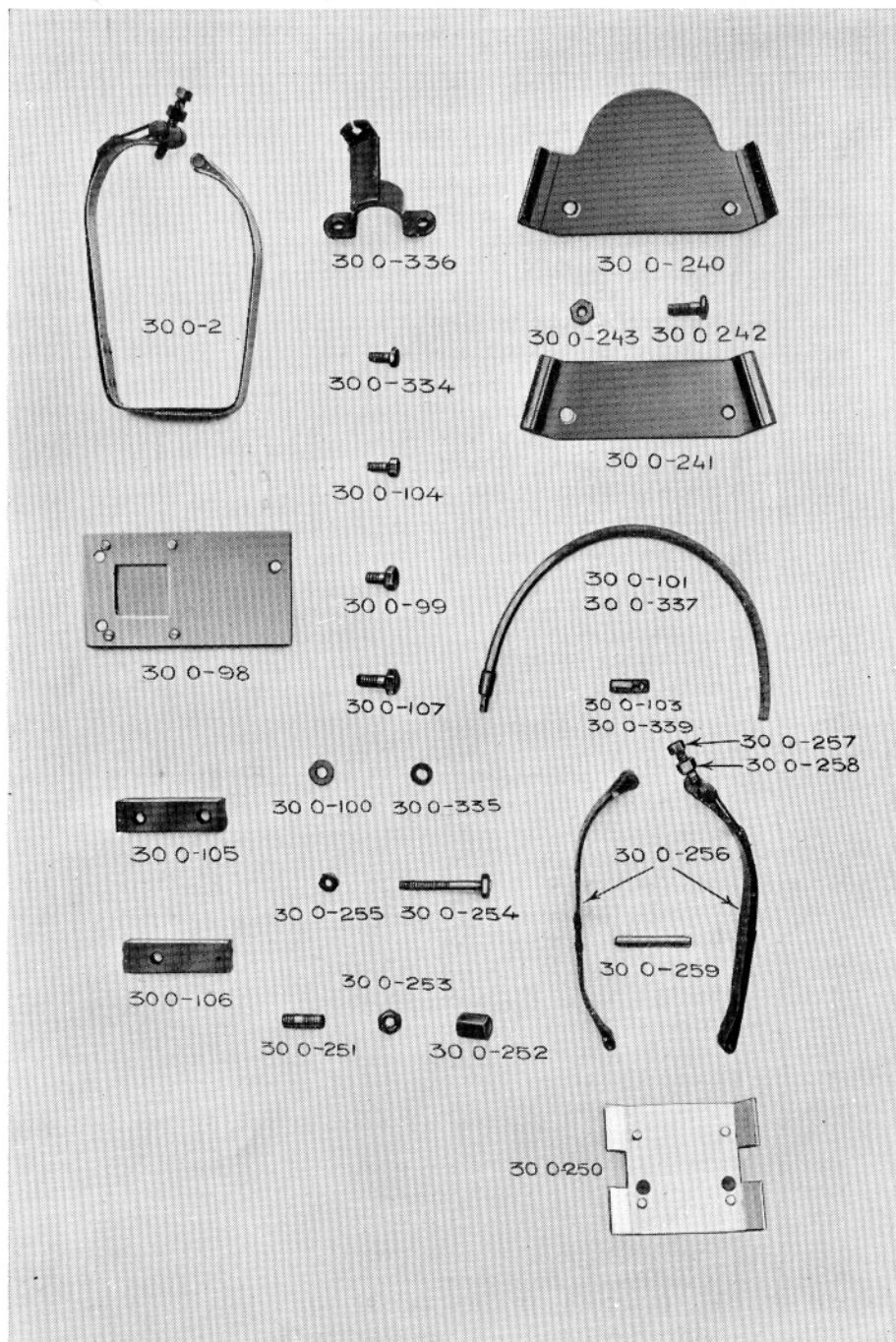
N:r	Plansch	Benämning	Pris	
			Kr.	öre
30 O-4		Ankare med släpring och kullager (utan yttre löpring till kullagren)	82	—
-5		Kuggjul på främre ankaraxeln	6	60
-6		Skruv för fästande av kuggjul å ankaret	—	15
-7		Kil till d:o	—	25
-8	23	Kullager för främre ankaraxeln	5	10
-12		Kronmutter för drivaxel	—	50
-13		Bricka för drivaxel	—	10
-14		Saxsprint för drivaxel	—	03
-16		Släpring	7	—
-17	—	Isolerplatta mellan släpring och ankare	—	05
-18		Kullager till bakre ankaraxeln	5	10
-22		Klämskruv till anslutningsplatta	—	03
-23		Borsthållare med tryckfjäder, vänster	1	50
-24		» » höger	1	50
-25		Kolborste	1	50
-26		Skruv till borsthållare	—	20
-26a		» för fästande av lagersköld	—	15
-26b		Fjäderbricka till 26	—	04
-27		Säkringsplatta under d:o	—	03
-28		Skruv till anslutningskabel	—	15
-30		Kolhållare	5	—
-31		Kabelfästskruv	—	10
-32		Släpkol med fjäder	—	60
-33		Tätningsskiva	—	03
-34		Skruv till kolhållare	—	25
-35		Gummimuff för kolhållaren	—	30
-36	23	Återgångsfjäder	1	20
-37		Kapsel till d:o	1	30
-38		Förställararm med spännband och skruv	3	05
-39		Spännskruv till d:o	—	05
-40		Avbrytare, vänstergående, utan kol	17	—
-41		Plattfjäder för avbrytarearmen	—	20
-42		Bricka för d:o	—	03
-43		Kontaktbrygga	—	60
-44		Tunn isolationsplatta under kontaktbryggan	—	05
-45		» » » »	—	05
-46		Tjock » » »	—	05
-47		Isolationsbussning i mitten på avbrytarens kivan	—	15
-48		Underläggsring för kontaktbryggan	—	05
-49		Isolationsbussning i kontaktbryggan	—	10
-50		Tjock isolationsplatta för kontaktbryggan, glimmer	—	05
-51		Tunn isolationsplatta för fästskruven n:r 30 O-54, utan kontakter	—	05




N:r	Plansch	Benämning	Pris	
			Kr.	öre
30	O-52	Underläggsbricka för fästskruven n:r 30 O-54	—	05
	-53	Fjäderbricka	—	05
	-54	Fästskruv för kontaktbryggan	—	10
	-55	Förställbar kontaktskriv, Woblo-metall	1	25
	-56	» » Platina-Iridium	10	—
	-57	Kontramutter för kontaktskriven	—	10
	-58	Avbrytarehammare med lagerbussning, utan kontaktskriv	3	30
	-59	Kort kontaktskriv, Woblo-metall	1	25
	-60	» » Platina-Iridium	10	—
	-62	Avbrytarefjäder	—	15
	-62a	Förstärkningsfjäder	—	25
	-63	Dämpfjäder för avbrytarehammaren	—	35
	-64	Fästskruv för dämpfjädern	—	05
	-65	» » drag- och förstärkningsfjädern på avbrytare-skivan	—	10
	-65a	Fjäderbricka till 64	—	04
	-66	D:o för d:o på avbrytarehammaren	—	05
	-67	Släpokol med spiralfjäder på baksidan av avbrytareskivan	—	60
	-68	Avbrytareskriv	—	60
	-69	Avbrytarelock	—	85
	-70	Fjäderhållare för avbrytarelocket	1	30
	-71	Bussning till mellanhjulet	1	50
	-72	Mellanhjul	3	90
	-72a	Axel för d:o	7	25
	-72b	Fästskruv för axel	—	05
	-73	Säkringsfjäder	—	20
	-74	Bricka	—	10
	-75	Skriv till mellanhjulsaxeln	—	10
	-76	Kabelsko till fältledning	—	10
	-77	Växelhjulssköld med smörjeke	3	30
	-78	Tätningsskiva till d:o	—	05
	-79	Fästskruv till d:o	—	20
	-80	Relä	34	—
	-81	Skriv till d:o	—	15
	-82	Fjäderbricka	—	05
	-83	Skriv för kabelanslutning till massan	—	15
	-84	Fjäderbricka till d:o	—	05
	-85	Skyddshuv	6	35
	-86	Klämskriv	—	05
	-87	Gummimuff	—	25
	-88	Förbindningskabel	—	60
	-89	Skriv för fästande av n:r 88 vid n:r 80	—	10
	-90	» » » » » 88 » » 85	—	03
	-91	Fjäderbricka till d:o	—	03



N:r	Plansch	Benämning	Pris	
			Kr.	öre
30 0-92	23	Skruv till n:r 85	—	25
-93	—	Fjädderring till d:o	—	05
-94	23	Kabelspännskruv	—	35
-95		Mutter till d:o	—	10
-96	23	Fäste för kabelspännskruv	—	85
-97		Skruv till fäste för kabelspännskruv	—	10
-98	23	Generatorankare	36	—
-99	—	Kullager på kollektorsidan	3	80
-101	—	Kugghjul å generatorankaret, 12 tand.	3	50
-102	—	Stift till d:o	—	10
-103	—	Kullager på kugghjulssidan	3	75
-104	24	Fästskruv för magnet	—	25
-105		Underlägg, höger, för magnethylla ..	för maskin	—
-106		» vänster, för magnethylla ..	utan elektr. belysning	—
-107	23	Fästskruv för stödklack	—	25
-108		Nyckel	—	20
-109	23	Fästplatta för tändapparat	4	50
-110		Skruv till d:o	—	25
-111	24	Bricka till d:o	—	06
-112		Kabel med kabelsko	—	85
-113	—	Kabel, 7 mm.	—	65
-114	24	Kabelsko	—	20
-115		Belysning komplett (tänddynamo, batteri, strålkastare baklykta, kablar med fästansordningar)	325	—
-120	—	Strålkastare kompl. med avbländningsanordning	37	—
-121	25	Strålkastarekåpa	11	50
-122		Strömbrytarevred	2	10
-123	25	Strömbrytareplatta	3	20
-124		Mutter till d:o	—	10
-125	25	Fjäderbricka	—	03
-126		Bricka	—	05
-127	25	Anslutningsplatta	10	—
-128		Klämskruv	—	05
-129	25	Kontaktfjäder	—	05
-130		Förstärkningsfjäder	—	10
-131	25	Nit till n:r 130 och 131	—	10
-132		Skruv till n:r 128	—	25
-133	25	Mutter till d:o	—	10
-134		Fjäderbricka	—	05
-135	25	Bricka	—	05
-136		Spärrvals	3	65
-137	25	Bländningsarm med spiralfjäder	—	85
-138		Spiralfjäder	—	20
-139	—		—	—




N:r	Plansch	Benämning	Pris	
			Kr.	öre
30 0-140		Styrbricka	—	20
-141		Underläggsbricka	—	10
-142		Saxsprint	—	03
-143		Spiralfjäder till bländningsanordning	—	35
-144		Gummibussning till kabelinförningen	—	15
-145		Reflektor	6	80
-146	25	Glas	2	35
-147		Tätningring till d:o	—	50
-148		Anslutningsring	3	50
-149		Lamphållare	2	35
-150		Klämma till lykthållare	3	90
-151		Bult till d:o	—	60
-152		Mutter till d:o	1	05
-153	—	Säkringsbleck till n:r 151	—	10
-154	—	Nit till d:o	—	10
-155		Skyddsfjäder för spiral till bländningsanordning	—	25
-156		Skruv för massaanslutning i strålkastaren	—	03
-157		Huvudlampa	3	15
-158	25	Hjälplampa	—	75
-159		Fjädring till reflektor	—	50
-160		Spännring med skruv	5	65
-161		Skruv till d:o	—	35
-170	—	Bländningsanordning	5	25
-171		Spännband	—	20
-172		Spännbult till d:o	—	25
-173		Skruv till d:o	—	35
-174		Stift till d:o	—	05
-175		Fäst kropp	3	65
-176		Bländarearm	1	65
-177		Klämstycke med skruv	1	20
-178	25	Skruv till d:o	—	03
-179		Bowden-kabel med spiral	1	20
-180		Kabel	1	20
-181		Spiral	—	70
-182		Nippel	—	15
-183		Lock till n:r 175	1	30
-184		Skruv till d:o	—	15
-185		Kabelspännskruv	—	35
-186		Mutter till d:o	—	10
-190	26	Lykthållare	1	15
-191	—	Klämstycke kompl. för d:o	2	50
-192	26	Styrstångsklammer till d:o	2	15
-193		Klämhållare till n:r 190	—	85



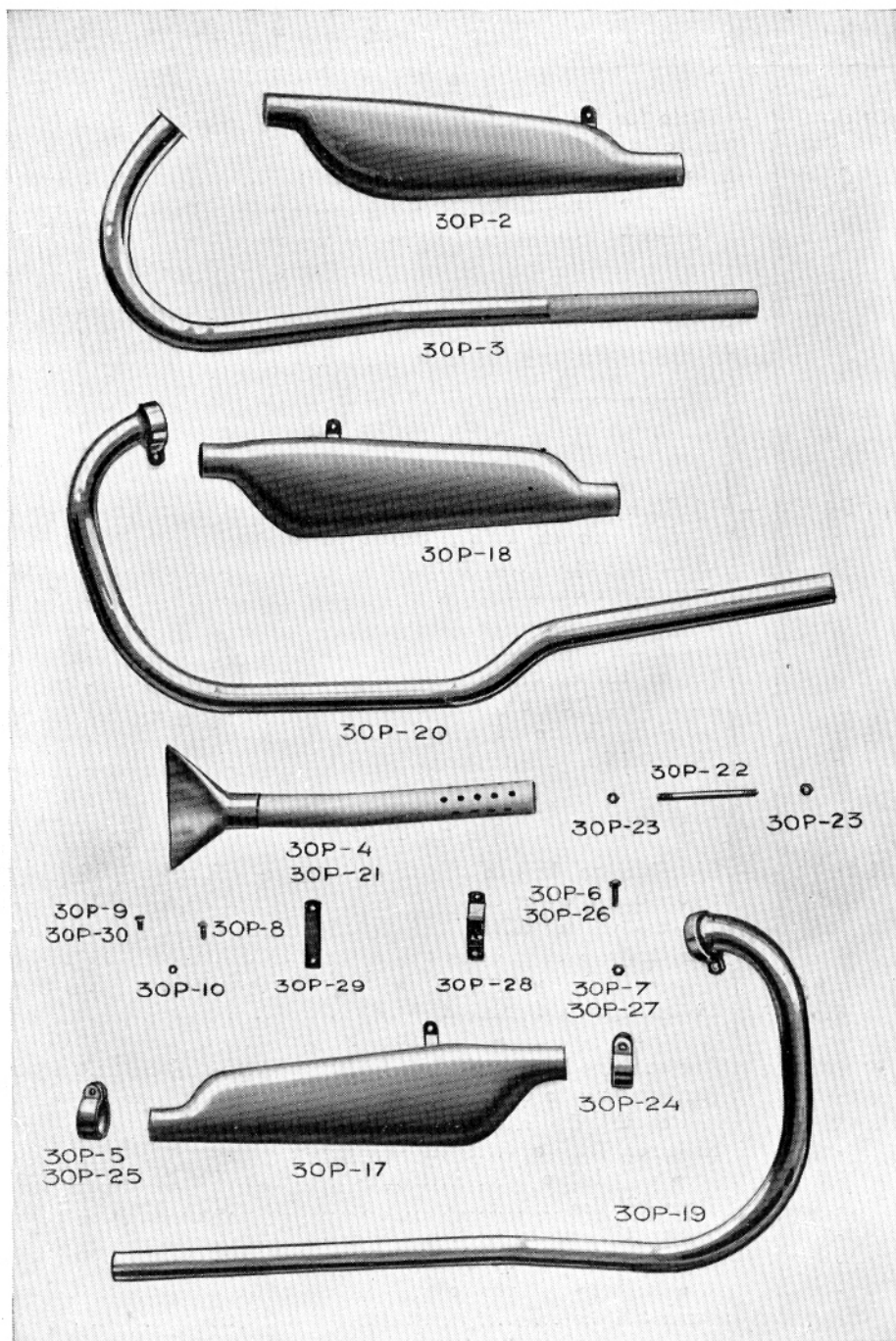
N:r	Plansch	Benämning	Pris	
			Kr.	öre
30 O-194		Skruv till d:o	—	50
-195	26	Mutter till d:o	—	20
-196		Mellanlägg till styrstängsklammer	—	20
-197		Kombinerad bak- och handlykta med gummikabel, ny mod.	6	75
-203		Glödlampa för d:o	—	70
-204		Glödlampa för baklykta, ä. mod., med gängad sockel ...	—	70
-205		Lykthållare, ä. mod.	2	90
-206		Fästskruv för baklykta, ä. mod.	—	10
-207		Mutter till d:o	—	10
-208		Ledningskabel B-119 för komb. hand- o. baklykta, ä. m. pr m.	—	40
-208a		Metallslang, förnicklad, 5×7 mm., för d:o	1	30
Delar till n:r 30 O-197 kombinerad bak- och handlykta av ny modell (beträffande glödlampa, se n:r 30 O-203):				
-209		Glödlampshållare	1	40
-210		Gummipackning till d:o	—	35
-211		Hus med spännband	2	60
-212		Fästskruv för kabel	—	03
-213		Huv med glas och fjädering	2	60
-214		Rött glas till d:o	—	35
-215		Fjäderinghållare till d:o	—	10
-216		Fästmutter till n:r 30 O-209	—	25
-217		Lykthållare till n:r 30 O-121	1	85
-218		Mutter till d:o	—	15
-219		Ledningskabel, dubbelledare, B-112	pr m.	40
-220		Batteri, komplett, oladdat	18	—
-221		Påfyllningspropp	—	70
-222		Tätningring till d:o	—	05
-223		Lock	1	90
-224		Kabelförbindningshylsa med skruvar	—	50
-225		Skruv till d:o	—	03
-226		Gummislang till d:o	—	15
-227		Batterihållare, komplett	6	50
-228	26	Vinkelhylla	3	10
-229		Spännband	2	10
-230		Lång spännbult	—	35
-231		Spännbult med gängor	—	50
-232		» utan gängor	—	35
-233		Spännskruv	—	20
-234		Batterihållarefäste	—	80
-235		Skruv till d:o	—	30
-236		Mutter till d:o	—	15



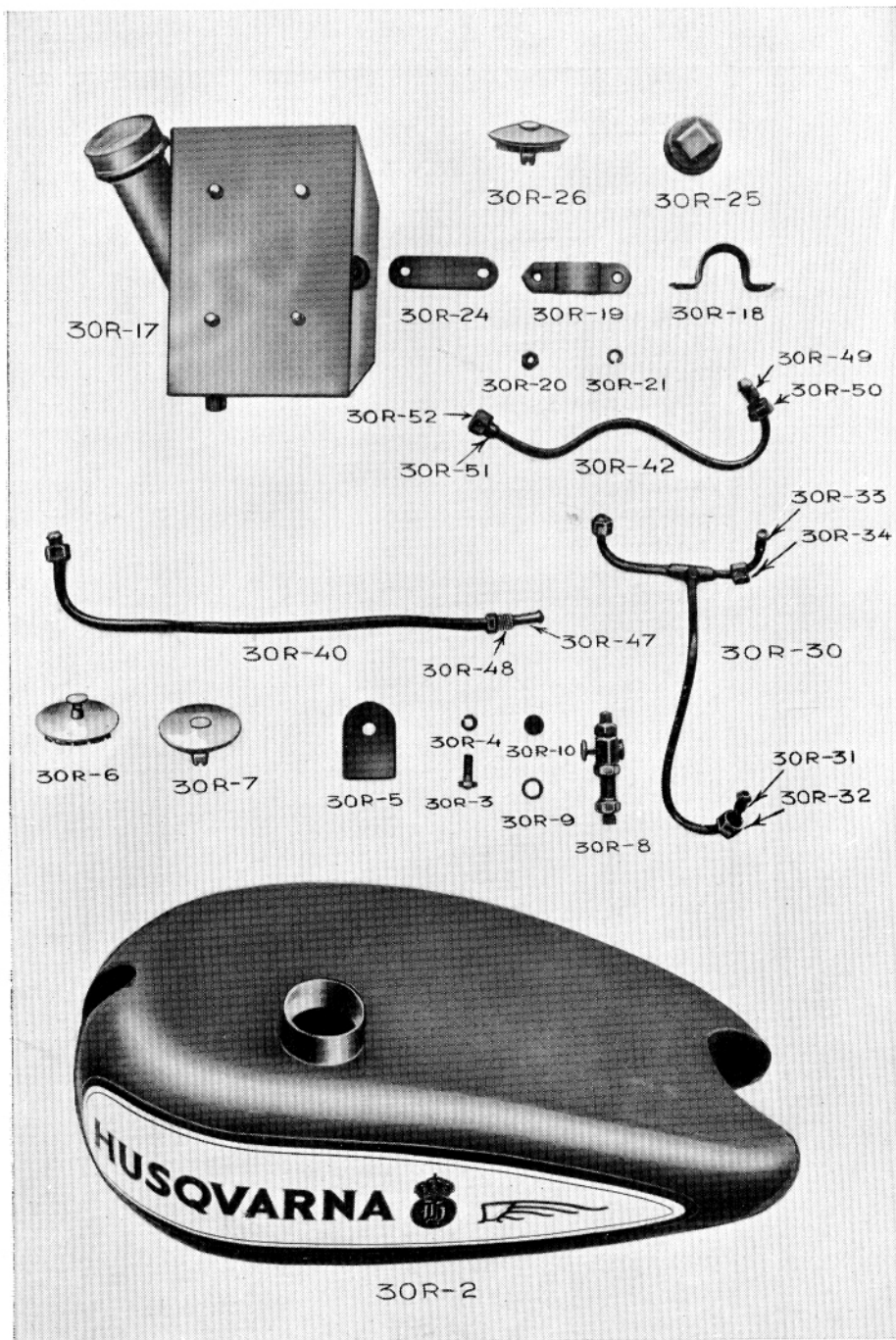
N:r	Plansch	Benämning	Pris	
			Kr.	öre
30 O-237	26	Skruv till jordledning	—	15
-238	—	Nit till n:r 234	—	02
-239	—	Kabelsko till jordledning	—	10
-240	—	Fäste för batterihållare, typ 30 A	—	70
-241	—	Överfall till d:o	—	45
-242	24	Skruv till d:o	—	35
-243	—	Mutter till d:o	—	15
Delar till tändning och belysning å typ 30 TV, vilka ej äro lika typ 30 SV:				
30 O-250	—	Platta till tänddynamo	6	50
-251	—	Bult till tänddynamo	—	25
-252	—	Mutter, hög, till tänddynamo	—	40
-253	—	» låg, till tänddynamo	—	13
-254	—	Stödskruv	—	40
-255	25	Mutter till d:o	—	15
-256	—	Spännband med hållare	5	10
-257	—	Skruv till spännbandslås	—	60
-258	—	Mutter till d:o	—	20
-259	—	Spännbandsbult	—	15
Tändapparat Bosch F. C. 1:				
30 O-301	—	Magnetapparat F. C. 1	80	—
-302	—	Bricka för mutter n:r 303	—	16
-303	—	Mutter för axeländan	—	15
-304	27	Fjäderbehållare för avbrytarelocket	—	90
-305	—	Förställring	6	30
-306	—	Förställarm med spännband	3	60
-307	—	Spännskruv å förställarmen	—	10
-308	—	Avbrytarelock	—	13
-309	—	Kolhållare med släpkol och fjäder	3	80
-310	—	Släpkol med fjäder	—	45
-311	—	Packning för kolhållaren	—	03
-312	—	Fästskruv för kolhållaren	—	20
-313	27	Fjäderbricka för d:o	—	04
-314	—	Anslutningshylsa för tändkabeln	—	20
-315	—	Nit för n:r 314	—	03
-316	—	Fästskruv för tändkabeln i kolhållaren	—	10
-317	—	Fjäderbricka för d:o	—	02
-318	—	Avbrytare, vänstergående, se 30 O-40—30 O-68	12	60
-334	24	Fästskruv för magnet	—	20
-335	—	Bricka till d:o	—	05




N:r	Plansch	Benämning	Pris	
			Kr.	öre
30 0-336	24	Fäste för kabelspännskruv, kompl. med överfall	—	85
-337		Kabel med kabelsko	—	85
-338		» utan kabelsko	—	65
-339		Kabelsko	—	20
-340		Tändstift	3	—
Grupp 30 P.				
Ljuddämpare.				
För modell 30 SV.				
30 P-1	—	Ljuddämpare, kompl., med utblåsnings- o. avgasrör, förn.	40	—
-2	28	Ljuddämpare, stora delen enbart, förnicklad	25	50
-3		Utblåsningsrör	12	50
-4		Avgasrör med ändstycke	6	—
-5		Klammer	—	55
-6		Skruv till d:o	—	25
-7		Mutter till d:o	—	15
-8		Fästskruv, främre	—	25
-9		» bakre	—	20
-10		Fjäderbricka	—	02
För modell 30 TV.				
30 P-15	—	Ljuddämpare, komplett, med utblåsnings- och avgasrör, förnicklad, höger	55	—
-16	—	D:o d:o vänster	55	—
-17	28	Ljuddämpare, stora delen enbart, förnicklad, höger	22	50
-18		» » » » vänster	22	50
-19		Utblåsningsrör, förnicklat, höger	24	—
-20		» » vänster	24	—
-21		Avgasrör med ändstycke, förnicklat	4	50
-22		Fästbult, främre	—	50
-23		Mutter till d:o	—	15
-24		Klammer, främre	—	45
-25		» bakre	—	45
-26		Skruv till d:o	—	25
-27	Mutter till d:o	—	15	
-28	Fästjärn, främre, höger	—	85	
-29	» » vänster	—	65	
-30	Skruv till d:o	—	30	



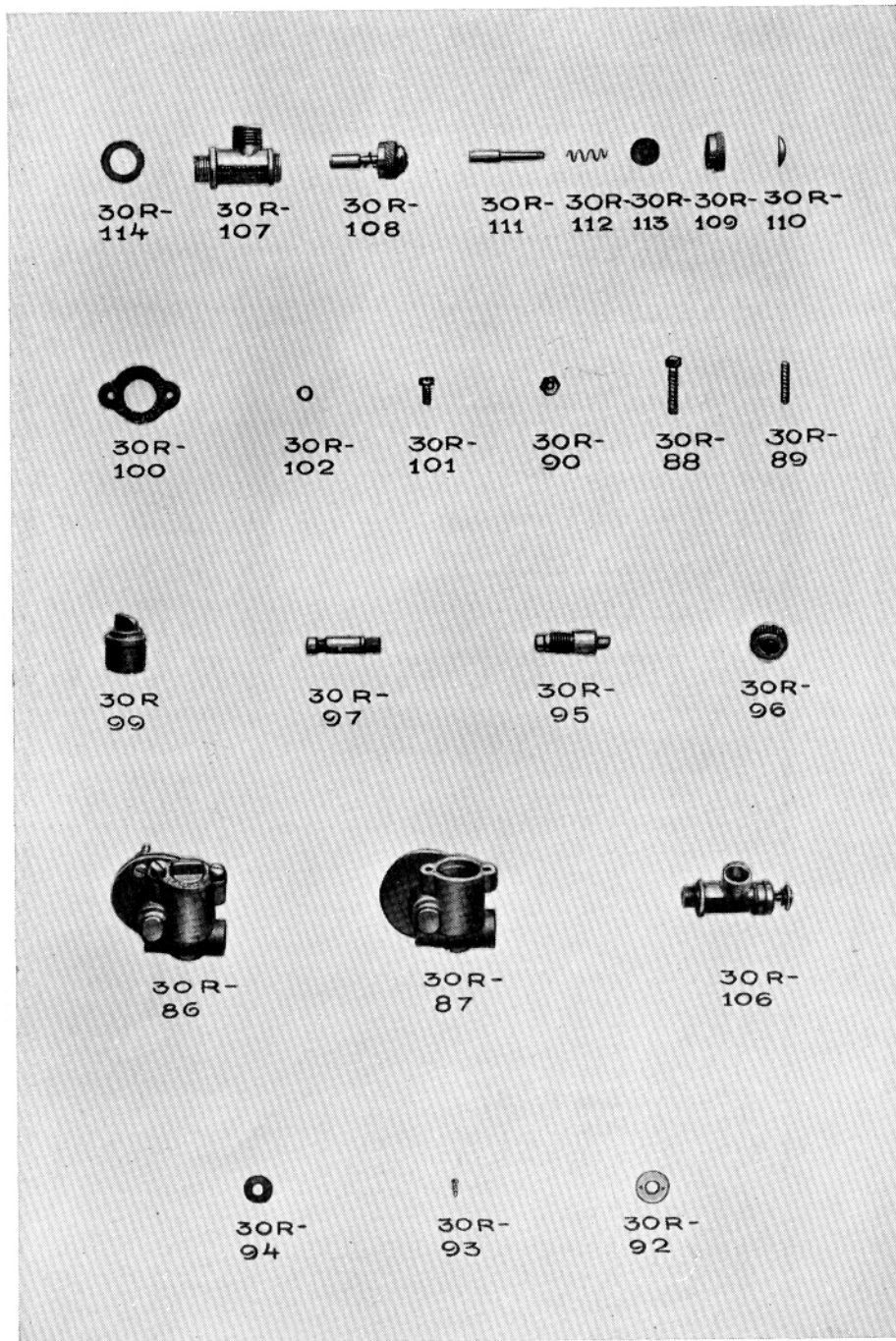
N:r	Plansch	Benämning	Pris	
			Kr.	öre
Grupp 30 R.				
Bensin- och oljetank. Oljepump.				
30 R-1	—	Bensintank, komplett, med påfyllningslock och bensinkranar, lackerad	52	50
-1a	—	D:o d:o förkromad	73	—
-2	—	Bensintank utan lösa delar, lackerad	47	50
-2a	—	D:o d:o förkromad	65	—
-3	—	Fästskruv för bensintank	—	25
-4	—	Fjäderbricka till d:o	—	02
-5	—	Stödplatta av gummi	—	15
-6	29	Påfyllningslock	1	40
-7	—	» (ny mod.)	1	50
-8	—	Bensinkran	2	35
-9	—	Kopparpackning till bensinkran	—	10
-10	—	Korkpackning till bensinkran	—	10
-15	—	Oljetank, komplett, med påfyllningslock, oljerörsfästanordning och fästbygel, lackerad	16	50
-17	—	Oljetank utan lösa delar, lackerad	14	75
-18	—	Fästbygel	—	25
-19	—	Mellanlägg av järn	—	25
-20	—	Mutter till n:r 18	—	15
-21	—	Fjäderbricka till d:o	—	03
-24	—	Mellanlägg av läder	—	10
-25	—	Påfyllningslock	1	40
-26	29	» (ny mod.)	1	70
-30	—	Bensinrör, komplett	4	10
-31	—	Nippel till förgasaren	—	45
-32	—	Mutter till d:o	—	45
-33	—	Nippel till bensinkran	—	45
-34	—	Mutter till d:o	—	45
-40	—	Oljerör för motorcykel n:r 30 SV med Bosch-belysning...	3	—
-41	30	D:o från låda till pump (för motorcykel n:r 30 SV med Lucas- och 30 TV med Lucas- och Bosch-belysning) ...	3	20
-42	29	D:o från pump till motor (för motorcykel n:r 30 SV med Lucas- och Bosch-belysning)	3	30
-43	—	Fiberbricka till n:r 41	—	10
-44	30	Nippel till oljelåda och rör n:r 30 R-40—41	—	20
-45	—	Mutter till oljelåda för n:r 30 R-40—41—42	—	30
-46	—	Ringnippel till oljepump n:r 30 R-55	1	—
-47	29	Nippel till pump n:r 30 R-85	1	—



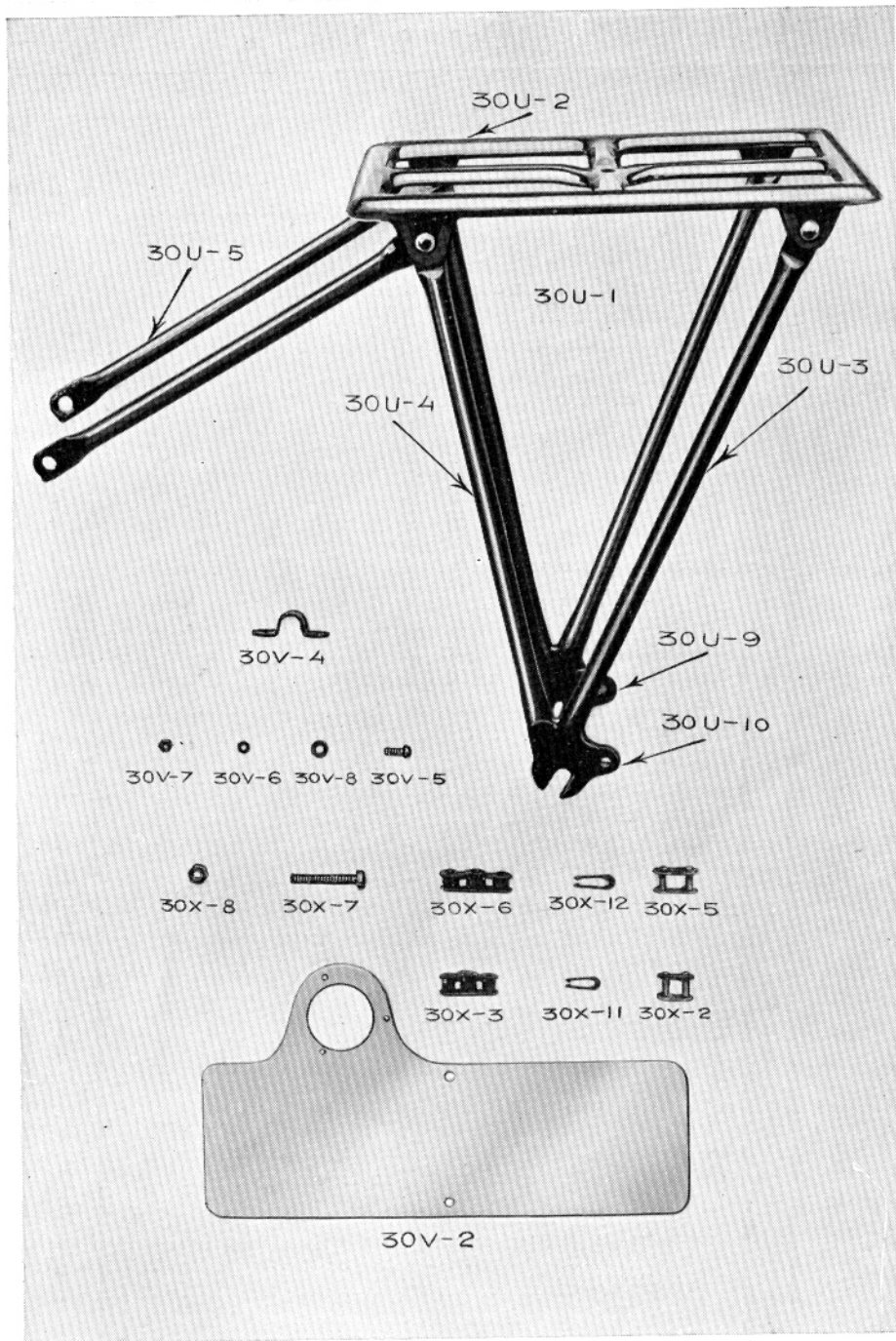
N:r	Plansch	Benämning	Pris	
			Kr.	öre
30 R-48		Oljerörsförskruvning till d:o	1	—
-49		Nippel till oljerör n:r 30 R-42	—	30
-50	29	Mutter till d:o	—	60
-51		Oljerörsnippel	—	20
-52		Mutter till d:o	—	30
Oljepump, motordriven, fabrikat Best & Lloyd n:r 7980:				
30 R-55		Komplett	14	50
-56		Pumphus	7	25
-57		Lock till d:o	—	95
-58		Celluloidskiva	—	30
-59		Fästskruv till d:o	—	10
-60		Pumpcylinder	3	25
-61		Läderpackning	—	15
-62		Drivaxel	2	50
-63		Lager till drivaxel	1	90
-64		Fästskruv till d:o	—	10
-65	30	Snäckhjul	1	90
-66		Pumpkolv	2	30
-67		Styrpinne	—	10
-68		Regleringsarm	—	95
-69		Fjäder till d:o	—	10
-70		Stift till d:o	—	10
-71		Regleringssegment	1	40
-72		Fästskruv till d:o	—	10
-73		Skruvpropp	—	25
-74		Fiberpackning till d:o	—	10
-75		Oljerörsnippel för tillopp	—	95
-76		Bottenpackning	—	10
-77	18	Medbringare, se 30 M-113	—	45
-78		Fästskruv, lång	—	25
-79		» kort	—	25
-80	30	Mutter till d:o	—	15
-81		Papperspackning	—	10
-82		Saxsprint till oljepump	—	02
Oljepump, motordriven, fabrikat Best & Lloyd n:r 7350:				
30 R-85		Komplett med kontroll	13	—
-86	31	» utan kontroll	11	—
Delar till d:o:				
30 R-87	31	Pumphus	7	—



N:r	Plansch	Benämning	Pris	
			Kr.	öre
30 R-88		Fästskruv till d:o med huvud	—	10
-89	31	» » » utan huvud	—	10
-90		Mutter till d:o	—	10
-91		Fjäderbricka till d:o	—	10
-92		Tätningsex	—	45
-93		Stoppskruv till d:o	—	10
-94		Läderpackning till d:o	—	15
-95	31	Drivaxel	2	50
-96		Snäckhjul	3	—
-97		Pumpkolv	2	50
-98		Styrpinne	—	10
-99		Regleringsblock	5	50
-100		Låsring till d:o	1	50
-101		Fästskruv till d:o	—	10
-102		Fjäderbricka till d:o	—	10
30 R-106		Oljekontroll, komplett	2	—
		Delar till oljekontroll:		
30 R-107	31	Kontrollhus	1	35
-108		Kolv, komplett med delar n:r 109, 110, 111, 112 och 113	1	40
-109		Kapsel	—	50
-110		Kolvknapp	—	50
-111		Kolv	—	40
-112		Fjäder till d:o	—	10
-113		Läderpackning till d:o	—	10
-114		Fiberbricka för kontrollhus	—	10
Grupp 30 U.				
Bagagehållare.				
30 U-1		Bagagehållare, komplett	9	—
-2		Bagagehållareram	1	70
-3	32	Stag, vertikalt, bakre	1	05
-4		» » främre	1	05
-5		» främre	—	85
-7		Nit, främre	—	05
-8		» bakre	—	05
-9	32	Ändvinkel, höger	—	45
-10		» vänster	—	45



N:r	Plansch	Benämning	Pris	
			Kr.	öre
Grupp 30 V.				
Nummerplåtar.				
30 V-1	—	Nummerplåt, främre, lackerad	1	75
-2	32	» bakre, för motorcykel med Lucas-belysn. ...	2	25
-3	—	» » » » Bosch-belysn. ...	2	—
-4	—	Fästbygel till främre nummerplåt	—	20
-5	—	Skruv till d:o	—	05
-6	32	Mutter till d:o, tunn	—	10
-7	—	» » » tjock	—	10
-8	—	Bricka till d:o	—	04
Grupp 30 X.				
Kedjor.				
30 X-1	—	Kedja från motorn till växellådan, $1/2" \times 5/16"$, med läs, 71 rullar	9	45
-2	—	Kedjelås $1/2" \times 5/16"$	—	60
-3	32	Dubbellänk, $1/2" \times 5/16"$	—	85
-4	—	Kedja från växellådan till bakhjulet, $5/8" \times 1/4"$, med läs, 95 rullar	17	30
-5	—	Kedjelås $5/8" \times 1/4"$	—	75
-6	32	Dubbellänk, $5/8" \times 1/4"$	—	95
-7	—	Kedjespännskruv	—	30
-8	—	Mutter till d:o	—	10
-9	—	Kedja, $1/2" \times 5/16"$ pr fot	3	—
-10	—	» $5/8" \times 1/4"$ »	3	50
-11	32	Fjäder för kedjelås $1/2" \times 5/16"$	—	15
-12	—	» » » $5/8" \times 1/4"$	—	18
Grupp 30 Y.				
Verktyg etc.				
Verktygslåda:				
30 Y-12	33	Verktygslåda, komplett, med läderfoder, lackerad	11	—
-13	—	» lackerad, utan läderfoder	7	—
-14	—	Läderfoder till d:o	3	50
-15	—	Fästbygel, övre	—	10
-15a	—	» undre	—	10
-16	33	Skruv till d:o	—	10
-17	—	Mutter till d:o	—	10



N:r	Plansch	Benämning	Pris	
			Kr.	öre
30 Y-18	33	Bricka	—	04
-18a	—	Nit till n:r 14	—	05
Verktyg m. m.:				
30 Y-19		Skiftnyckel	1	50
-20		Hylsnyckel till ventillock	2	—
-21		Nyckel till ventiltramp och fästmutter för växellåda	2	75
-22	33	» » stoppmutter å ventiltramp	—	70
-23		» » kopplingsmutter för utblåsningsrör och 17 mm. sexkant	—	45
-24	23	Nyckel till magnet 30 O-108	—	40
-25		» » motor, 11½ mm.	—	65
-26		» 11 och 14 mm. grepp	—	35
-27		Kombinationstång	1	15
-28	33	Skruvmejsel	—	75
-29		Ringavtagare	—	95
-30		Reparationsask för gummiringar	1	10
-31		Luftpump	3	25
-32	—	Puttsduk	—	15
-33	33	Oljekanna	—	40
-34		Signalhorn (bollhorn)	9	—
-35	—	Fäste för d:o, extra	1	50
-36		Kedjehjulsavtagare	2	50
-37	33	Verktyg till ventilfjäder, typ 30 TV	2	—
-38		Nyckel för ventiljusteringen, typ 30 TV	—	65
-39	—	Trycksmörjspruta för vipparmarna, typ 30 TV	3	—
-40	33	Nyckel till växellåda	1	—
-41		Skruv till n:r 36	1	20
-42	—	Backspegel	3	25
-43	—	Spegel för d:o	—	80

